



Informacja miesięczna z realizacji Programu Operacyjnego Infrastruktura i Środowisko

Sierpień 2009 r.

1. Realizacja Programu

1.1 Wybór projektów do realizacji

1.2 Wnioski / umowy o dofinansowanie





1. Realizacja Programu

Analiza postępu we wdrażaniu Programu Operacyjnego Infrastruktura i Środowisko dokonana w niniejszej informacji powstała na podstawie danych pochodzących z systemu sprawozdawczości istniejącego w ramach Programu Operacyjnego Infrastruktura i Środowisko 2007-2013, jak również w oparciu o dane z systemu informatycznego KSI (SIMIK 07-13), wspomagającego proces monitorowania programów operacyjnych finansowanych ze środków UE.



1.1 Wybór projektów do realizacji

W ramach Programu przewidziane zostały następujące tryby wyboru projektów: indywidualny, konkursowy, systemowy. W zależności od charakteru danego priorytetu zapewniona została odpowiednia równowaga pomiędzy różnymi trybami wyboru projektów. Zastosowanie danego trybu wyboru projektów powinno służyć polepszeniu osiągnięcia strategicznych celów poszczególnych priorytetów Programu.

Tryb pozakonkursowy obejmuje:

- projekty indywidualne - wskazane na aktualizowanej dwa razy w roku *Liście projektów indywidualnych dla Programu Operacyjnego Infrastruktura i Środowisko*;
- tryb systemowy – przewidziany dla projektów pomocy technicznej (priorytety XIV i XV) oraz projektów w sektorze zdrowia (priorytet XII).

Pozostałe projekty będą wybierane w drodze konkursów przeprowadzanych przez instytucje pośredniczące i wdrażające w ramach poszczególnych priorytetów i działań.

Lista projektów indywidualnych dla Programu

31 lipca 2009 r. zakończyła się kolejna aktualizacja list projektów indywidualnych. Na aktualnej *Liście projektów indywidualnych dla Programu Operacyjnego Infrastruktura i Środowisko* znajduje się **386 przedsięwzięć**, o łącznej orientacyjnej całkowitej wartości **206 mld PLN**. **Lista podstawowa** obejmuje **318 projektów** o wartości **157,4 mld PLN**, natomiast 68 projektów, których łączna wartość wynosi 48,6 mld PLN, stanowi listę rezerwową.

Ogólna szacunkowa wartość dofinansowania z funduszy europejskich dla projektów objętych listą wynosi **124,2 mld PLN**. Projekty z **listy podstawowej** dofinansowane będą kwotą **92,4 mld PLN**, zaś dla projektów z listy rezerwowej kwota dofinansowania z UE wynosi 31,8 mld PLN.

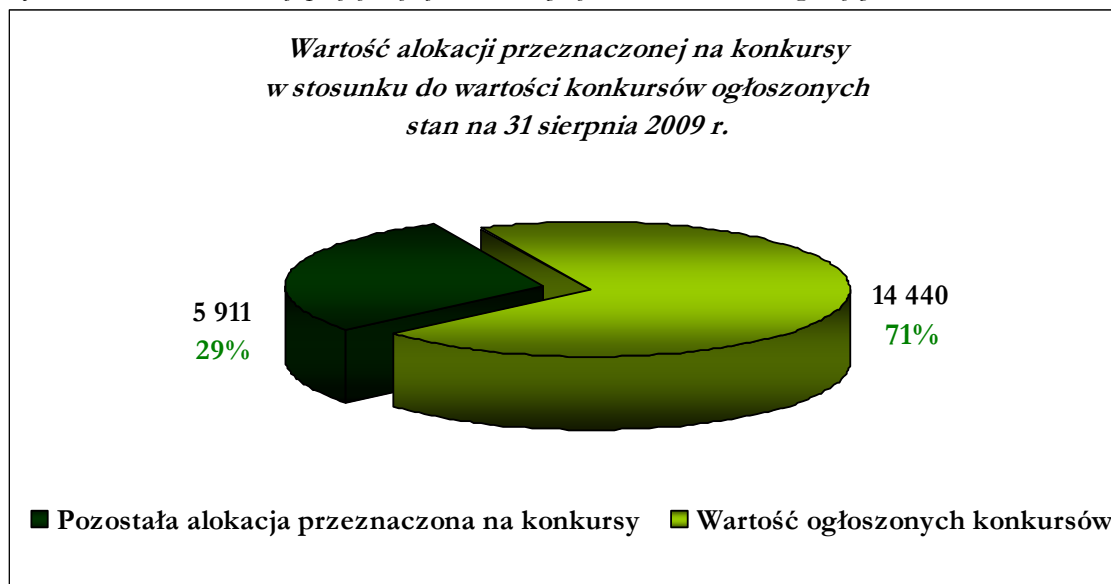
W załączniku 1 umieszczone zostały szczegółowe informacje na temat *Listy projektów indywidualnych dla Programu Operacyjnego Infrastruktura i Środowisko*.

Wybór projektów w trybie konkursowym

W ramach wszystkich sektorów Programu (środowiska, transportu, energetyki, kultury, zdrowia i szkolnictwa wyższego) dotychczas ogłoszonych zostało **47 konkursów**. Kwota przeznaczona na te konkursy wyniosła ok. **14,4 mld PLN**¹. Ogółem wartość dotychczas ogłoszonych konkursów wynosi **71%** łącznej alokacji przeznaczonej na konkursy (**20,4 mld PLN**).

¹ Alokaację na konkursy obliczono wykorzystując kurs EBC z przedostatniego dnia roboczego miesiąca sprawozdawczego (4,0870).

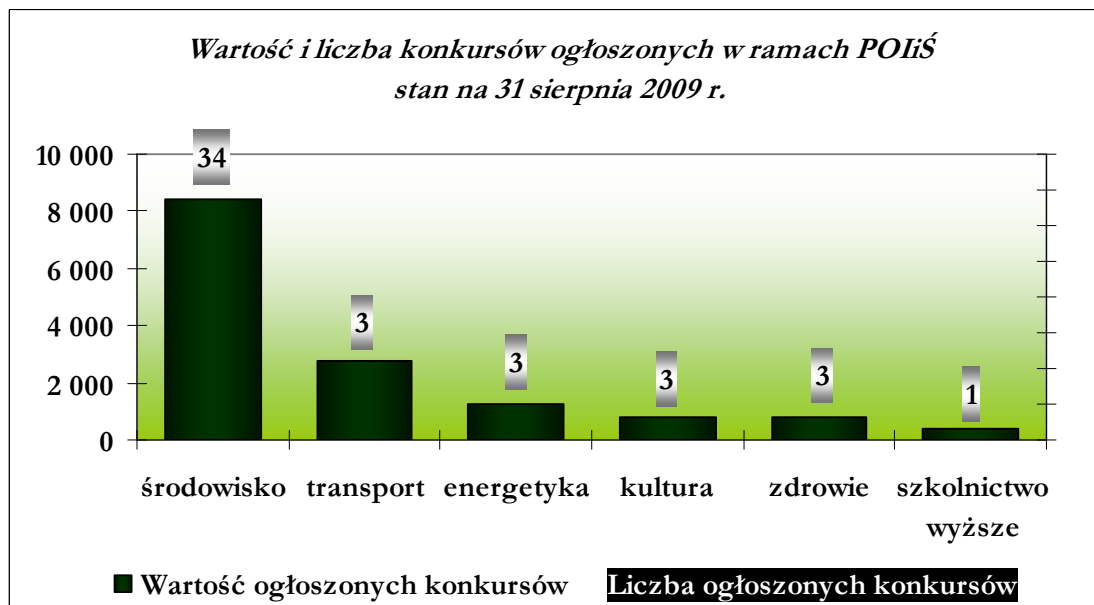
Wykres 1. Porównanie alokacji przeznaczanej na konkursy z wartością konkursów ogłoszonych



Źródło: DPI

W ramach priorytetu III nie przewiduje się trybu konkursowego, całość alokacji dla priorytetu planowana jest do rozdysponowania na projekty znajdujące się na *Liście projektów indywidualnych dla Programu Operacyjnego Infrastruktura i Środowisko* (26 projektów na kwotę dofinansowania UE wynoszącą 2,6 mld PLN). Trybem pozakonkursowym są również objęte projekty pomocy technicznej (priorytety XIV i XV).

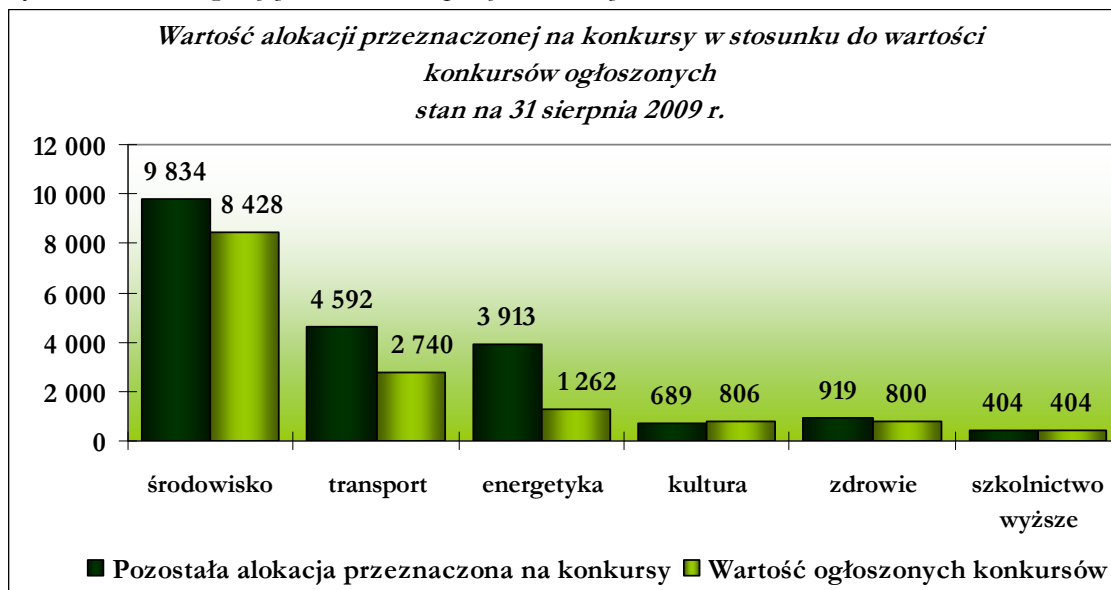
Wykres 2. Liczba i wartość ogłoszonych konkursów w podziale na sektory



Źródło: DPI

Najwięcej konkursów zostało dotychczas ogłoszonych w sektorze środowiska (34 konkursy na kwotę 8,4 mld PLN na 47 konkursów w ramach całego Programu). Kwota przeznaczona na konkursy ogłoszone w ramach sektora środowiska stanowi ponad 58% ogólnej kwoty dotychczas ogłoszonych konkursów. W ramach sektorów transportu, energetyki, kultury i zdrowia ogłoszono po 3 konkursy, natomiast w sektorze szkolnictwa wyższego ogłoszono dotychczas jeden konkurs.

Wykres 3. Wartość ogłoszonych konkursów w podziale na sektory



Źródło: DPI

W sektorach kultury i szkolnictwa wyższego ogłoszone zostały wszystkie zaplanowane konkursy, jak również zakończyły się nabory wniosków o dofinansowanie. Konkursy są planowane do ogłoszenia w ramach priorytetów I, II, V, VII, VIII, IX, X i XII.

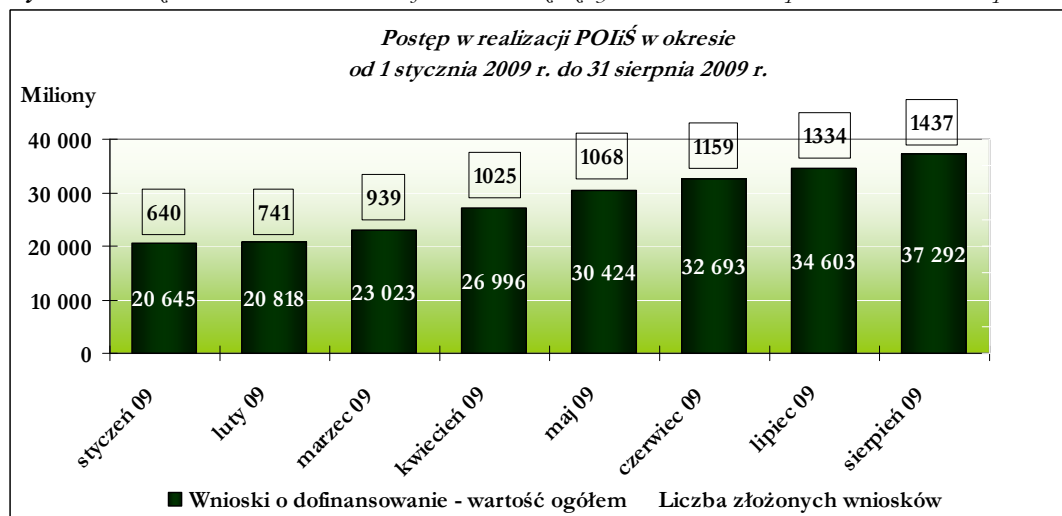


1.2 Wnioski / umowy o dofinansowanie

Według stanu na **31 sierpnia 2009 r.** do systemu KSI (SIMIK 07-13) wprowadzonych zostało **1 437** poprawnych pod względem formalnym wniosków o dofinansowanie projektów. Łączna kwota dofinansowania wniosków wyniosła **37,3 mld PLN**, co stanowi około **33%** alokacji środków UE dla Programu.

Postęp w realizacji Programu w zakresie poprawnych pod względem formalnym wniosków o dofinansowanie wprowadzonych do systemu informatycznego KSI (SIMIK 07-13) od stycznia 2009 r. do końca sierpnia 2009 r. przedstawia poniższy wykres.

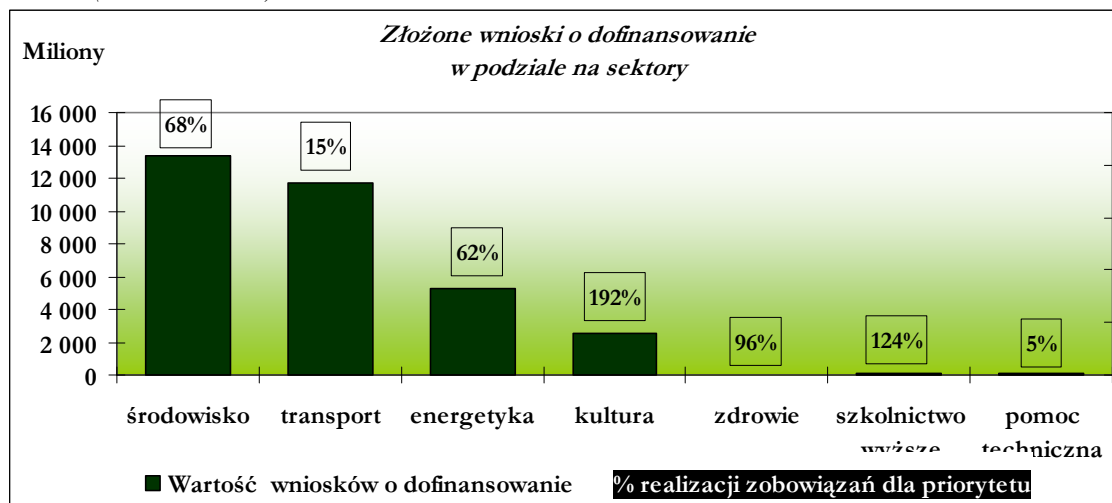
Wykres 4. Liczba i wartość wniosków o dofinansowanie złożonych w okresie od 1 lipca 2008 r. do 31 sierpnia 2009 r.



Źródło: DPI na podstawie KSI (SIMIK 07-13).

Do końca sierpnia 2009 r. instytucje dokonujące oceny złożonych wniosków o dofinansowanie zatwierdziły do realizacji 435 wniosków na kwotę dofinansowania wynoszącą 9,4 mld PLN (8% alokacji środków UE dla Programu).

Wykres 5. Wartość wniosków o dofinansowanie w podziale na priorytety w odniesieniu do alokacji przeznaczanej na sektor (dane w mln PLN)

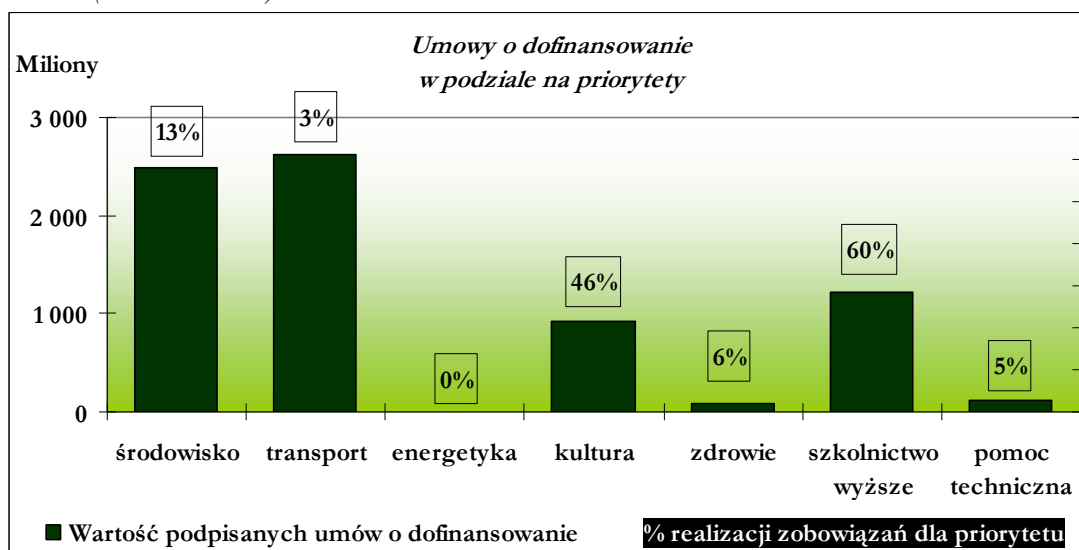


Źródło: DPI na podstawie KSI (SIMIK 07-13).

Najwięcej wniosków zostało dotychczas złożonych w sektorze środowiska (480 wniosków na kwotę dofinansowania 13,4 mld PLN, co daje 68% alokacji dla sektora), przy czym w priorytetach I oraz II wartość wniosków była najwyższa, odpowiednio: 208 wniosków na kwotę blisko 11 mld PLN oraz 24 wnioski na kwotę 1,2 mln PLN. Wynika to przede wszystkim z największej, względem innych sektorów, liczby przeprowadzonych konkursów. Dla pozostałych sektorów Programu liczba złożonych wniosków wynosi łącznie 957, na kwotę dofinansowania 23,9 mld PLN.

Do końca sierpnia 2009 r. podpisanych zostało 346 umów o dofinansowanie projektów o wartości dofinansowania wynoszącej ponad 8,2 mld PLN, z czego 7,4 mld PLN stanowi część środków UE (w tym 88 umów / decyzji dla pomocy technicznej).

Wykres 6. Wartość podpisanych umów o dofinansowanie w podziale na priorytety w odniesieniu do alokacji przeznaczanej na sektor (dane w mln PLN)



Źródło: DPI na podstawie KSI (SIMIK 07-13).

W sektorze szkolnictwa wyższego wartość zakontraktowanej umowami o dofinansowanie alokacji jest najwyższa i wynosi 60%. Oprócz sektora szkolnictwa wyższego umowy o najwyższej w stosunku do alokacji przewidzianej dla sektora wartości dofinansowania zostały podpisane w ramach sektora kultury (46%) oraz środowiska (13%).