



Informacja miesięczna z realizacji Programu Operacyjnego Infrastruktura i Środowisko

maj 2010 r.

1. Realizacja Programu

1.1 Wybór projektów do realizacji

1.2 Wnioski / umowy o dofinansowanie/płatności





1. Realizacja Programu

Analiza postępu we wdrażaniu Programu Operacyjnego Infrastruktura i Środowisko dokonana w niniejszej informacji powstała na podstawie danych pochodzących z systemu sprawozdawczości istniejącego w ramach Programu Operacyjnego Infrastruktura i Środowisko 2007-2013, jak również w oparciu o dane wygenerowane z systemu informatycznego KSI (SIMIK 07-13), wspomagającego proces monitorowania programów operacyjnych finansowanych ze środków UE.



1.1 Wybór projektów do realizacji

W ramach Programu przewidziane zostały następujące tryby wyboru projektów: indywidualny, konkursowy, systemowy. W zależności od charakteru danego priorytetu zapewniona została odpowiednia równowaga pomiędzy różnymi trybami wyboru projektów. Zastosowanie danego trybu wyboru projektów powinno służyć polepszaniu osiągnięcia strategicznych celów poszczególnych priorytetów Programu.

Tryb pozakonkursowy obejmuje:

- projekty indywidualne - wskazane na aktualizowanej dwa razy w roku *Liście projektów indywidualnych dla Programu Operacyjnego Infrastruktura i Środowisko*;
- tryb systemowy – przewidziany dla projektów pomocy technicznej (priorytety XIV i XV).

Pozostałe projekty będą wybierane w drodze konkursów przeprowadzanych przez instytucje pośredniczące i wdrażające w ramach poszczególnych priorytetów i działań.

Lista projektów indywidualnych dla Programu

29 stycznia 2010 r. Minister Rozwoju Regionalnego zatwierdziła zaktualizowaną *Listę projektów indywidualnych dla Programu Operacyjnego Infrastruktura i Środowisko*. Zaktualizowana lista zamieszczona została w dniu 2 lutego 2010 r. na stronach internetowych administrowanych przez Ministerstwo Rozwoju Regionalnego: www.mrr.gov.pl, www.funduszeuropejskie.gov.pl oraz www.pois.gov.pl.

Na aktualnej *Liście projektów indywidualnych dla Programu Operacyjnego Infrastruktura i Środowisko* znajduje się **403 przedsięwzięcia**, o łącznej orientacyjnej całkowitej wartości **210,8 mld PLN**. **Lista podstawowa** obejmuje **333 projekty** o wartości **160 mld PLN**, natomiast listę rezerwową stanowi 70 projektów, których łączna wartość wynosi 50,8 mld PLN.

Ogólna szacunkowa wartość dofinansowania z funduszy europejskich dla projektów objętych listą wynosi **124,9 mld PLN**. Projekty z **listy podstawowej** dofinansowane będą kwotą **92,4 mld PLN**, zaś kwota dofinansowania z UE przewidziana dla projektów z listy rezerwowej wynosi 32,5 mld PLN.

W załączniku 1 umieszczone zostały szczegółowe informacje na temat podstawowej *Listy projektów indywidualnych dla Programu Operacyjnego Infrastruktura i Środowisko*.

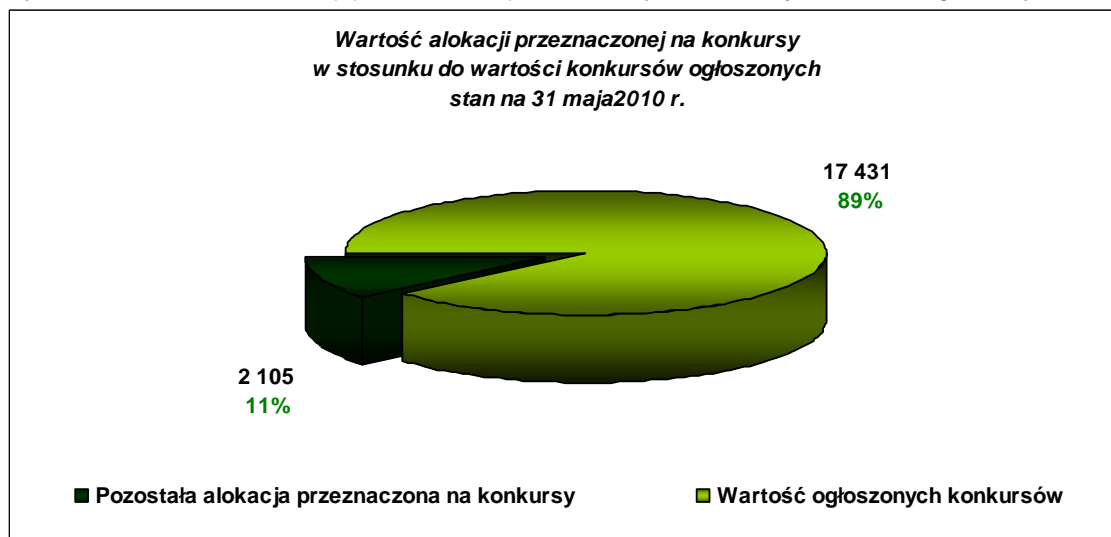
Wybór projektów w trybie konkursowym

W ramach wszystkich sektorów Programu (środowiska, transportu, energetyki, kultury, zdrowia i szkolnictwa wyższego) dotychczas ogłoszone zostały **62 konkursy**. Kwota przeznaczona na te konkursy wyniosła ok. **17,4 mld PLN**¹. Ogółem wartość dotychczas

¹ Alokację na konkursy obliczono wykorzystując kurs EBC z przedostatniego dnia roboczego miesiąca sprawozdawczego (4,0615).

ogłoszonych konkursów wynosi **89%** łącznej alokacji przeznaczanej na konkursy (**19,5 mld PLN**).

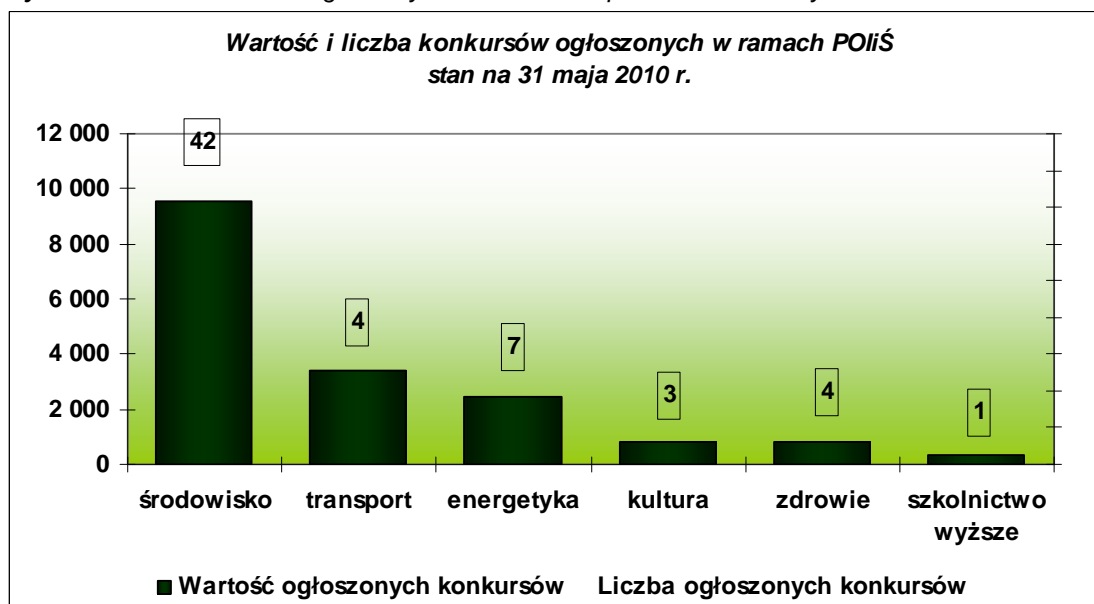
Wykres 1. Porównanie alokacji przeznaczanej na konkursy z wartością konkursów ogłoszonych



Źródło: DPI

W ramach priorytetu III nie przewiduje się trybu konkursowego, całość alokacji dla priorytetu planowana jest do rozdysponowania na projekty znajdujące się na *Liście projektów indywidualnych dla Programu Operacyjnego Infrastruktura i Środowisko* (25 projektów na kwotę dofinansowania UE wynoszącą 2,6 mld PLN). Trybem pozakonkursowym są również objęte projekty pomocy technicznej (priorytety XIV i XV).

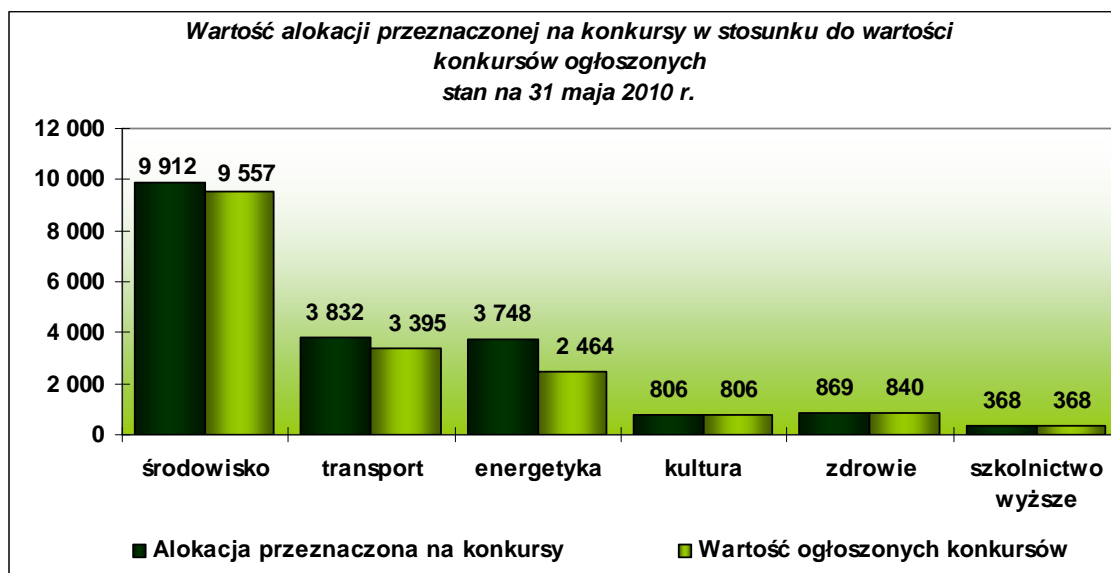
Wykres 2. Liczba i wartość ogłoszonych konkursów w podziale na sektory



Źródło: DPI

Najwięcej konkursów zostało dotychczas ogłoszonych w sektorze środowiska (42 konkursy na kwotę 9,9 mld PLN na 62 konkursy w ramach całego Programu). Kwota przeznaczona na konkursy ogłoszone w ramach sektora środowiska stanowi 55% ogólnej kwoty dotychczas ogłoszonych konkursów.

Wykres 3. Wartość ogłoszonych konkursów w podziale na sektory



Źródło: DPI

W sektorach kultury i szkolnictwa wyższego ogłoszone zostały wszystkie zaplanowane konkursy, jak również zakończyły się nabory wniosków o dofinansowanie. Konkursy są planowane jeszcze do ogłoszenia w ramach priorytetów II, IV, V, VII, IX, X i XII.

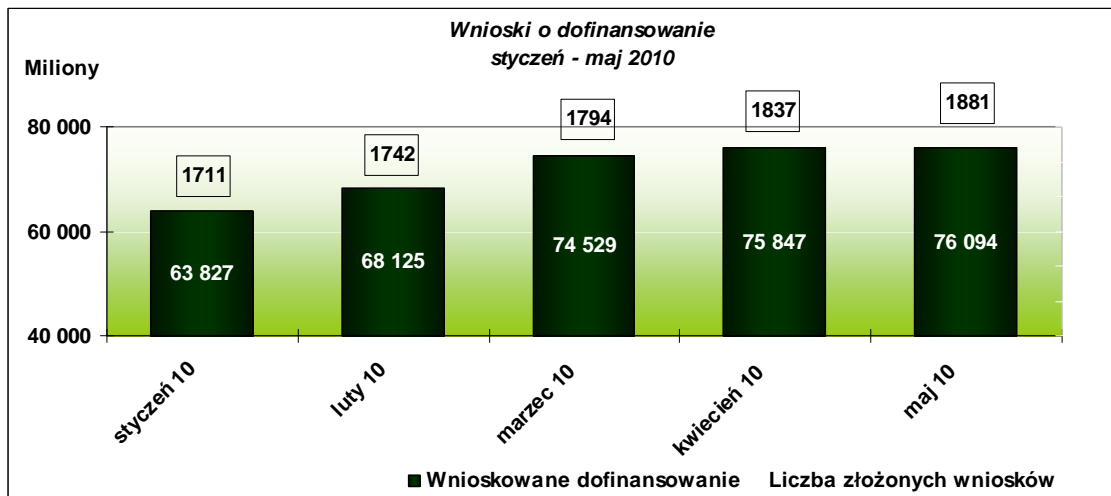


1.2 Wnioski / umowy o dofinansowanie/płatności

Według stanu na **31 maja 2010 r.** do systemu KSI (SIMIK 07-13) wprowadzonych zostało **1 881** poprawnych pod względem formalnym **wniosków o dofinansowanie** projektów. Łączna kwota dofinansowania wniosków wyniosła **75,8 mld PLN** (przyrost o 300 mln PLN), co stanowi około **67%** alokacji środków dla Programu.

Postęp w realizacji Programu w zakresie poprawnych pod względem formalnym wniosków o dofinansowanie wprowadzonych do systemu informatycznego KSI (SIMIK 07-13) w bieżącym roku przedstawia poniższy wykres.

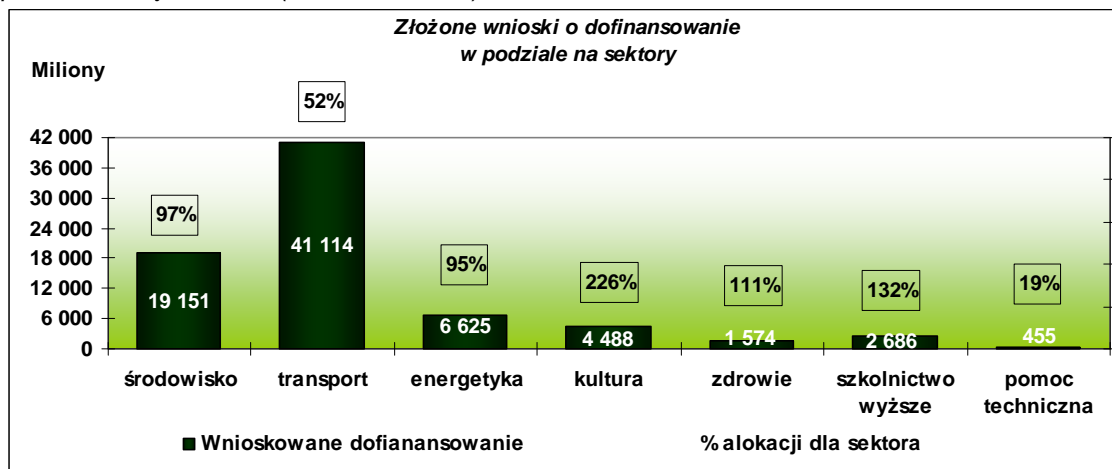
Wykres 4. Liczba i wartość wniosków o dofinansowanie złożonych od 1 stycznia 2009 r. do 31 maja 2010 r.



Źródło: DPI na podstawie KSI (SIMIK 07-13).

Do końca maja 2010 roku instytucje dokonujące oceny złożonych wniosków o dofinansowanie zatwierdziły do realizacji 926 wniosków na kwotę dofinansowania wynoszącą 47,5 mld PLN.

Wykres 5. Wartość wniosków o dofinansowanie w podziale na priorytety w odniesieniu do alokacji przeznaczanej na sektor (dane w mln PLN)

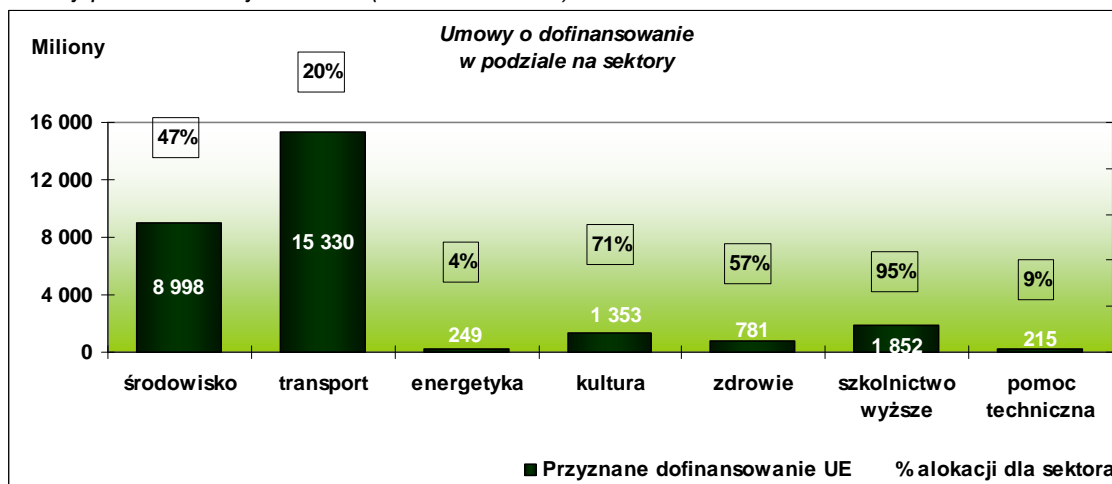


Źródło: DPI na podstawie KSI (SIMIK 07-13).

Wnioski o najwyższej wartości złożone zostały przez beneficjentów z sektora transportu – kwota wnioskowanego dofinansowania wyniosła 41,1 mld PLN. Jednocześnie najwięcej wniosków zostało zarejestrowanych w sektorze środowiska (748 wniosków na kwotę dofinansowania wynoszącą ponad 19 mld PLN), przy czym w priorytetach I oraz II wartość wniosków była najwyższa, odpowiednio: 278 wniosków na kwotę 14,8 mld PLN oraz 30 wniosków na kwotę ponad 2 mld PLN. Wynika to przede wszystkim z największej, względem innych sektorów, liczby przeprowadzonych konkursów. Dla pozostałych sektorów Programu liczba złożonych wniosków wynosi łącznie 1 133, na kwotę dofinansowania 56,9 mld PLN.

Do 31 maja 2010 r. podpisane zostały 794 umowy o dofinansowanie projektów o wartości dofinansowania wynoszącej 33,8 mld PLN, z czego 30,3 mld PLN stanowią środki UE (w tym 111 umów / decyzji dla pomocy technicznej).

Wykres 6. Wartość podpisanych umów o dofinansowanie w podziale na priorytety w odniesieniu do alokacji przeznaczanej na sektor (dane w mln PLN)



Źródło: DPI na podstawie KSI (SIMIK 07-13).

W sektorze **szkolnictwa wyższego** wartość **zakontraktowanej** umowami o dofinansowanie **alokacji** jest **najwyższa** i wynosi **95%**. Oprócz sektora szkolnictwa wyższego umowy o najwyższej w stosunku do alokacji przewidzianej dla sektora wartości dofinansowania zostały podpisane w ramach sektora kultury (71%) oraz środowiska (47%).

Kwota **wydatków kwalifikowalnych wykazanych przez beneficjentów** we wnioskach o płatność zatwierdzonych przez instytucje odpowiedzialne za ich weryfikację wyniosła ponad **6,8 mld PLN**, zaś płatności zrealizowane na rzecz beneficjentów ze środków UE opiewały na kwotę 5,4 mld PLN, co stanowi wykorzystanie 5% alokacji dla Programu.

W roku 2010 do systemu informatycznego KSI SIMIK 07-13 wprowadzone zostały **wnioski o płatność** na kwotę **wydatków kwalifikowalnych** wynoszącą **1,8 mld PLN**, z czego **dofinansowanie UE** stanowiło **1,5 mld PLN** (wykorzystanie alokacji dla Programu na poziomie 1,3%).

Łączna wartość **wydatków kwalifikowalnych** wykazana w *Poświadczeniach i deklaracjach wydatków oraz wnioskach o płatność okresową* przekazanych dotychczas do **KE** przez Instytucję Certyfikującą wyniosła **5,5 mld PLN**, natomiast kwota **wnioskowana do wypłaty** w drodze **płatności okresowych** to **4,5 mld PLN**.

Szczegółowe informacje na temat realizacji POIiŚ w podziale na priorytety i sektory umieszczone zostały w załączniku 1.