



# **Informacja miesięczna z realizacji Programu Operacyjnego Infrastruktura i Środowisko**

## **lipiec 2010 r.**

### **1. Realizacja Programu – dane podstawowe**

**1.1 Wybór projektów do realizacji**

**1.2 Wnioski o dofinansowanie / umowy o dofinansowanie / wnioski o płatność**





## 1. Realizacja Programu – dane podstawowe

Analiza postępu we wdrażaniu Programu Operacyjnego Infrastruktura i Środowisko dokonana w niniejszej informacji powstała na podstawie danych pochodzących z systemu sprawozdawczości istniejącego w ramach Programu Operacyjnego Infrastruktura i Środowisko 2007-2013, jak również w oparciu o dane wygenerowane z systemu informatycznego KSI (SIMIK 07-13), wspomagającego proces monitorowania programów operacyjnych finansowanych ze środków UE.



### 1.1 Wybór projektów do realizacji

W ramach Programu przewidziane zostały następujące tryby wyboru projektów: pozakonkursowy (indywidualny i systemowy) oraz konkursowy.

Tryb pozakonkursowy obejmuje:

- projekty indywidualne - wskazane na *Liście projektów indywidualnych dla Programu Operacyjnego Infrastruktura i Środowisko*;
- tryb systemowy – przewidziany dla projektów pomocy technicznej (priorytety XIV i XV).

Pozostałe projekty wybierane są w drodze konkursów przeprowadzanych przez instytucje pośredniczące i wdrażające w ramach poszczególnych priorytetów i działań.

#### Lista projektów indywidualnych dla Programu (LPI)

Ostatnia aktualizacja LPI: 29 stycznia 2010 r. Zaktualizowana lista zamieszczona została w dniu 2 lutego 2010 r. na stronach internetowych administrowanych przez Ministerstwo Rozwoju Regionalnego: [www.mrr.gov.pl](http://www.mrr.gov.pl), [www.funduszeuropejskie.gov.pl](http://www.funduszeuropejskie.gov.pl) oraz [www.pois.gov.pl](http://www.pois.gov.pl).

Następna aktualizacja: sierpień 2010 r.

Na aktualnej *Liście projektów indywidualnych dla Programu Operacyjnego Infrastruktura i Środowisko* znajdują się **403 przedsięwzięcia**, o łącznej orientacyjnej całkowitej wartości **210,8 mld PLN**. **Lista podstawowa** obejmuje **333 projekty** o wartości **160 mld PLN**, natomiast listę rezerwową stanowi 70 projektów, których łączna wartość wynosi 50,8 mld PLN.

Ogólna szacunkowa wartość dofinansowania z funduszy europejskich dla projektów objętych listą wynosi **124,9 mld PLN**. Projekty z **listy podstawowej** dofinansowane będą kwotą **92,4 mld PLN**, zaś kwota dofinansowania z UE przewidziana dla projektów z listy rezerwowej wynosi 32,5 mld PLN.

Szczegółowe informacje na temat podstawowej *Listy projektów indywidualnych dla Programu Operacyjnego Infrastruktura i Środowisko* znajdują się w załączniku 1.

#### Projekty systemowe

Projekty systemowe to projekty mające na celu rozwój zdolności instytucjonalnej niezbędnej do realizacji Programu a także wsparcie procesu stałego i efektywnego podnoszenia kwalifikacji zawodowych personelu w instytucjach zaangażowanych w realizację Programu. Ponadto wspierane są działania związane z monitorowaniem i ewaluacją oraz horyzontalne działania informacyjne i szkoleniowe dla administracji i beneficjentów, wspomagające prawidłowe przygotowanie projektów realizowanych w ramach Programu. Projekty systemowe finansowane są ze środków pomocy technicznej dla POIŚ (PT POIŚ), w ramach priorytetów XIV i XV, przy czym łączna kwota PT POIŚ wynosi ok. 2,3 mld PLN<sup>1</sup>, tj. nieco ponad 2% alokacji dla Programu. Odbiorcami środków są: Instytucja Zarządzająca POIŚ, instytucje pośredniczące i instytucje wdrażające.


Do końca lipca 2010 roku w ramach dwóch priorytetów pomocy technicznej beneficjenci złożyli wnioski na kwotę dofinansowania wynoszącą 458 mln PLN, natomiast kwota zakontraktowanych umowami środków UE wyniosła 340 mln PLN (15% alokacji dla PT POIŚ). Ponadto, wydatki kwalifikowalne poniesione w ramach projektów pomocy technicznej wyniosły 137,6 mln PLN, w tym 101,7 mln PLN to środki UE (4,4% alokacji PT POIŚ).

<sup>1</sup> Wg kursu EBC z 29.06.2010 r. eur/pln = 4,0040.

### Wybór projektów w trybie konkursowym

W ramach wszystkich sektorów Programu (środowiska, transportu, energetyki, kultury, zdrowia i szkolnictwa wyższego) dotychczas ogłoszono **63 konkursy na kwotę ok. 17,4 mld PLN<sup>2</sup>**. Wartość ta stanowi **88%** łącznej kwoty przeznaczanej na konkursy (**19,9 mld PLN**).

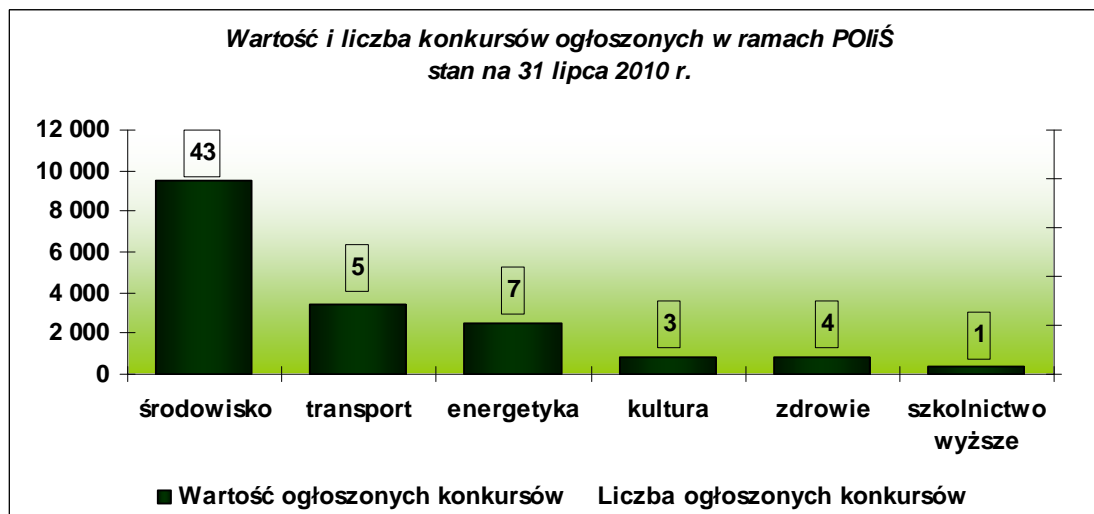
**Wykres 1.** Porównanie alokacji przeznaczanej na konkursy z wartością konkursów ogłoszonych



Źródło: DPI

W ramach priorytetu III nie przewiduje się trybu konkursowego, całość alokacji dla priorytetu planowana jest do rozdysponowania na projekty znajdujące się na *LPI* (25 projektów na kwotę dofinansowania UE wynoszącą 2,6 mld PLN). Trybem pozakonkursowym są również objęte projekty pomocy technicznej (priorytety XIV i XV).

**Wykres 2.** Liczba i wartość ogłoszonych konkursów w podziale na sektory

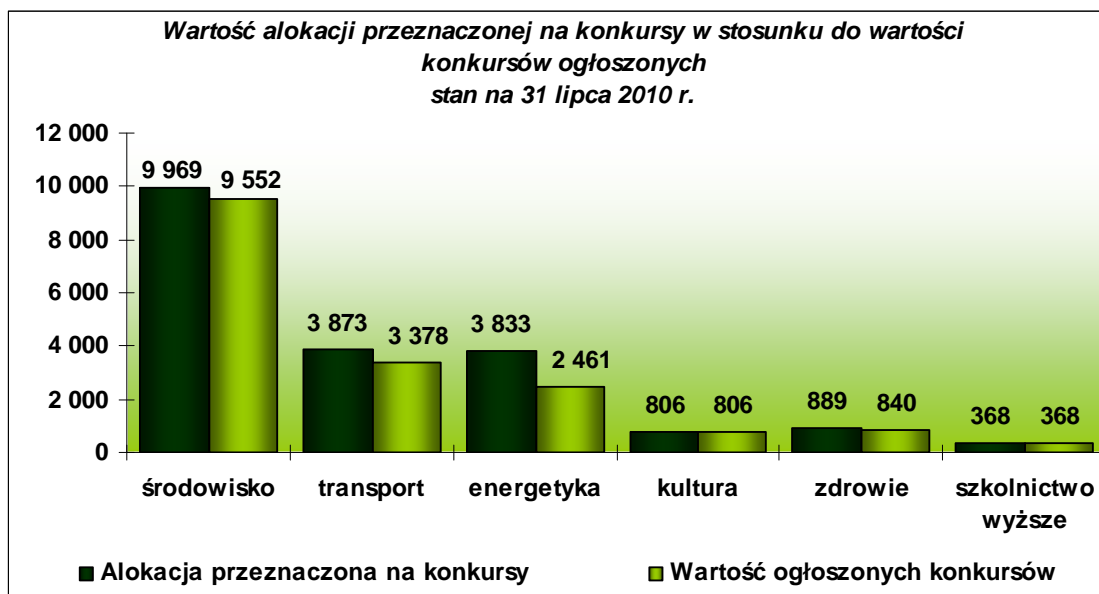


Źródło: DPI

Najwięcej konkursów zostało dotychczas ogłoszonych w sektorze środowiska (43 konkursy na kwotę 9,5 mld PLN na 63 konkursy w ramach całego Programu). Kwota przeznaczona na konkursy ogłoszone w ramach sektora środowiska stanowi 55% ogólnej kwoty dotychczas ogłoszonych konkursów.

<sup>2</sup> Alokację na konkursy obliczono wykorzystując kurs EBC z przedostatniego dnia roboczego miesiąca sprawozdawczego (4,004).

Wykres 3. Wartość ogłoszonych konkursów w podziale na sektory



Źródło: DPI

W sektorach kultury i szkolnictwa wyższego ogłoszone zostały wszystkie zaplanowane konkursy, jak również zakończyły się nabory wniosków o dofinansowanie. Konkursy są planowane jeszcze do ogłoszenia w ramach priorytetów II, IV, V, VII, IX, X i XII.

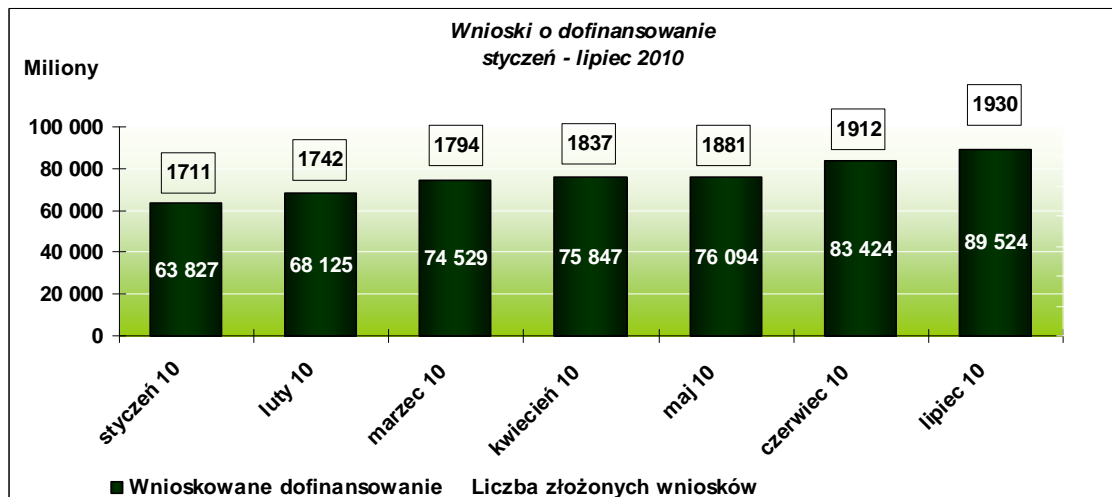


## 1.2 Wnioski o dofinansowanie / umowy o dofinansowanie / wnioski o płatność

Według stanu na **31 lipca 2010 r.** do systemu KSI (SIMIK 07-13) wprowadzonych zostało **1930** poprawnych pod względem formalnym **wniosków o dofinansowanie** projektów. Łączna kwota dofinansowania wniosków wyniosła **89,5 mld PLN** (przyrost o 6,1 mld PLN w stosunku do danych z końca czerwca 2010 r.), co stanowi około **80%** alokacji środków dla Programu.

Postęp w realizacji Programu w zakresie poprawnych pod względem formalnym wniosków o dofinansowanie wprowadzonych do systemu informatycznego KSI (SIMIK 07-13) w bieżącym roku przedstawia poniższy wykres.

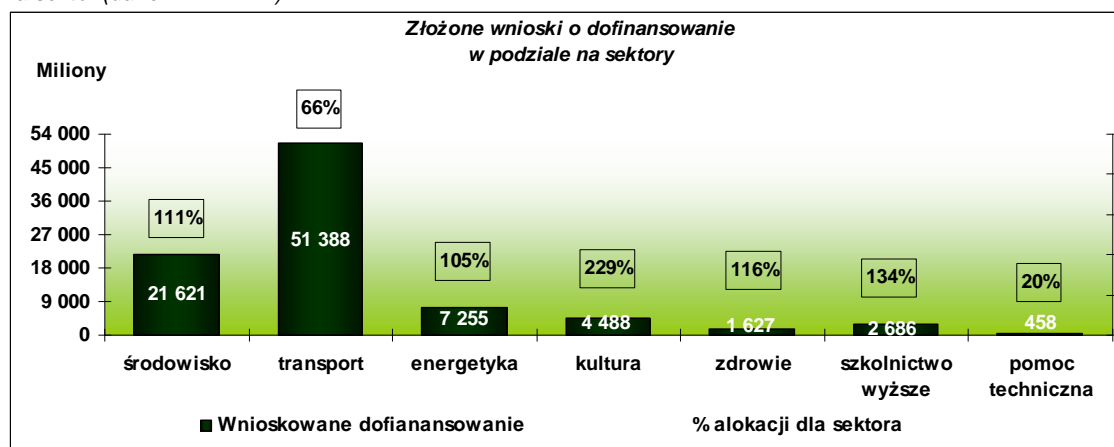
Wykres 4. Przyrost liczby i wartości wniosków o dofinansowanie w okresie od stycznia do lipca 2010 r.



Źródło: DPI na podstawie KSI (SIMIK 07-13).

Do końca lipca 2010 roku instytucje dokonujące oceny złożonych wniosków o dofinansowanie zatwierdziły do realizacji 1007 wniosków na kwotę dofinansowania wynoszącą 53,5 mld PLN.

Wykres 5. Wartość wniosków o dofinansowanie w podziale na priorytety w odniesieniu do alokacji przeznaczanej na sektor (dane w mln PLN)

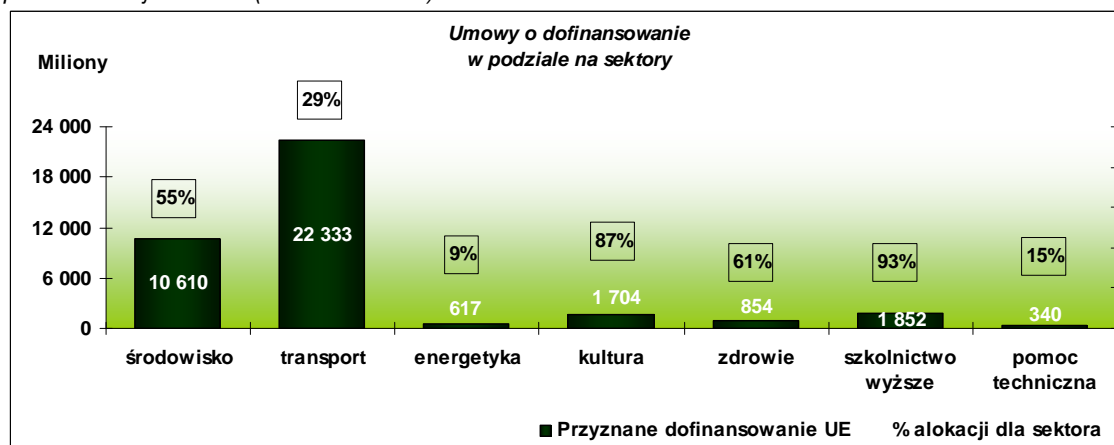


Źródło: DPI na podstawie KSI (SIMIK 07-13).

Wnioski o najwyższej wartości złożone zostały przez beneficjentów z sektora transportu – kwota wnioskowanego dofinansowania wyniosła 51,4 mld PLN. Jednocześnie najwięcej wniosków zostało zarejestrowanych w sektorze środowiska (758 wniosków na kwotę dofinansowania wynoszącą 21,6 mld PLN), przy czym w priorytetach I oraz II wartość wniosków była najwyższa, odpowiednio: 14,9 mld PLN oraz 4,3 mld PLN. Wynika to przede wszystkim z największej, względem innych sektorów, liczby przeprowadzonych konkursów. Dla pozostałych sektorów Programu liczba złożonych wniosków wynosi łącznie 1 172, na kwotę dofinansowania 67,9 mld PLN.

Do 31 lipca 2010 r. podpisanych zostało 905 umów o dofinansowanie projektów o wartości dofinansowania wynoszącej 43,4 mld PLN, z czego 38,3 mld PLN stanowią środki UE (w tym 131 umów / decyzji dla pomocy technicznej). Kwota dotychczas przyznanego beneficjentom wsparcia ze środków UE wykorzystuje 34% alokacji POIiŚ.

Wykres 6. Wartość podpisanych umów o dofinansowanie w podziale na priorytety w odniesieniu do alokacji przeznaczanej na sektor (dane w mln PLN)



Źródło: DPI na podstawie KSI (SIMIK 07-13).

W sektorze szkolnictwa wyższego wartość zakontraktowanej umowami o dofinansowanie alokacji jest najwyższa i wynosi 93%. Oprócz sektora szkolnictwa wyższego umowy

o najwyższej wartości dofinansowania w stosunku do alokacji przewidzianej dla sektora zostały podpisane w ramach sektora kultury (87%) oraz środowiska (55%).

Kwota **wydatków kwalifikowalnych wykazanych przez beneficjentów** we wnioskach o płatność zatwierdzonych przez instytucje odpowiedzialne za ich weryfikację wyniosła ponad **7,8 mld PLN**, zaś płatności zrealizowane na rzecz beneficjentów ze środków UE opiewały na kwotę 6,4 mld PLN, co stanowi wykorzystanie 5,7% alokacji dla Programu.