

Informacja miesięczna z realizacji Programu Operacyjnego Infrastruktura i Środowisko

sierpień 2010 r.

1. Realizacja Programu – dane podstawowe

1.1 Wybór projektów do realizacji

1.2 Wnioski / umowy o dofinansowanie / wnioski o płatność





1. Realizacja Programu – dane podstawowe

Analiza postępu we wdrażaniu Programu Operacyjnego Infrastruktura i Środowisko dokonana w niniejszej informacji powstała na podstawie danych pochodzących z systemu sprawozdawczości istniejącego w ramach Programu Operacyjnego Infrastruktura i Środowisko 2007-2013, jak również w oparciu o dane wygenerowane z systemu informatycznego KSI (SIMIK 07-13), wspomagającego proces monitorowania programów operacyjnych finansowanych ze środków UE.



1.1 Wybór projektów do realizacji

W ramach Programu przewidziane zostały następujące tryby wyboru projektów: pozakonkursowy (indywidualny i systemowy) oraz konkursowy.

Tryb pozakonkursowy obejmuje:

- projekty indywidualne - wskazane na *Liście projektów indywidualnych dla Programu Operacyjnego Infrastruktura i Środowisko*;
- tryb systemowy – przewidziany dla projektów pomocy technicznej (priorytety XIV i XV).

Pozostałe projekty wybierane są w drodze konkursów przeprowadzanych przez instytucje pośredniczące i wdrażające w ramach poszczególnych priorytetów i działań.

Lista projektów indywidualnych dla Programu (LPI)

Ostatnia aktualizacja LPI: 31 sierpnia 2010 r. Zaktualizowana lista 31 sierpnia 2010 r. została zamieszczona na stronach internetowych administrowanych przez Ministerstwo Rozwoju Regionalnego: www.mrr.gov.pl, www.funduszeuropejskie.gov.pl oraz www.pois.gov.pl.

Na aktualnej LPI znajduje się **421 przedsięwzięć** o łącznej orientacyjnej całkowitej wartości **253,9 mld zł**. **Lista podstawowa** obejmuje **348 projektów** o wartości **195,2 mld zł**, natomiast listę rezerwową stanowi 73 projekty których łączna wartość wynosi 58,7 mld zł.

Szacunkowa wartość dofinansowania z funduszy europejskich dla projektów objętych listą wynosi **128,7 mld zł**. Projekty z **listy podstawowej** dofinansowane będą kwotą **91,8 mld zł**, zaś kwota dofinansowania z UE przewidziana dla projektów z listy rezerwowej wynosi 36,8 mld zł.

Szczegółowe informacje na temat podstawowej LPI znajdują się w załączniku 1.

Projekty systemowe

Projekty systemowe to projekty mające na celu rozwój zdolności instytucjonalnej niezbędnej do realizacji Programu a także wsparcie procesu stałego i efektywnego podnoszenia kwalifikacji zawodowych personelu w instytucjach zaangażowanych w realizację Programu. Ponadto wspierane są działania związane z monitorowaniem i ewaluacją oraz horyzontalne działania informacyjne i szkoleniowe dla administracji i beneficjentów, wspomagające prawidłowe przygotowanie projektów realizowanych w ramach Programu. Projekty systemowe finansowane są ze środków pomocy technicznej dla POIŚ (PT POIŚ), w ramach priorytetów XIV i XV, przy czym łączna kwota PT POIŚ wynosi ok. 2,3 mld zł¹, tj. nieco ponad 2% alokacji dla Programu. Odbiorcami środków są: Instytucja Zarządzająca POIŚ, instytucje pośredniczące i instytucje wdrażające.

Do końca sierpnia 2010 roku w ramach dwóch priorytetów pomocy technicznej beneficjenci złożyli wnioski na kwotę dofinansowania wynoszącą 498 mln zł, natomiast kwota zakontraktowanych umowami środków UE wyniosła 342,8 mln zł (15% alokacji dla PT POIŚ). Ponadto, wydatki poniesione w ramach projektów pomocy technicznej wyniosły 139,5 mln zł, w tym 103,7 mln zł to środki UE (4,5% alokacji PT POIŚ).

¹ Wg kursu EBC z 30.07.2010 r. eur/pln = 3,9806.

Wybór projektów w trybie konkursowym

W ramach wszystkich sektorów Programu (środowiska, transportu, energetyki, kultury, zdrowia i szkolnictwa wyższego) dotychczas ogłoszono **66 konkursów na kwotę prawie 18 mld zł**². Wartość ta stanowi **92%** łącznej kwoty przeznaczanej na konkursy (**19,6 mld zł**).

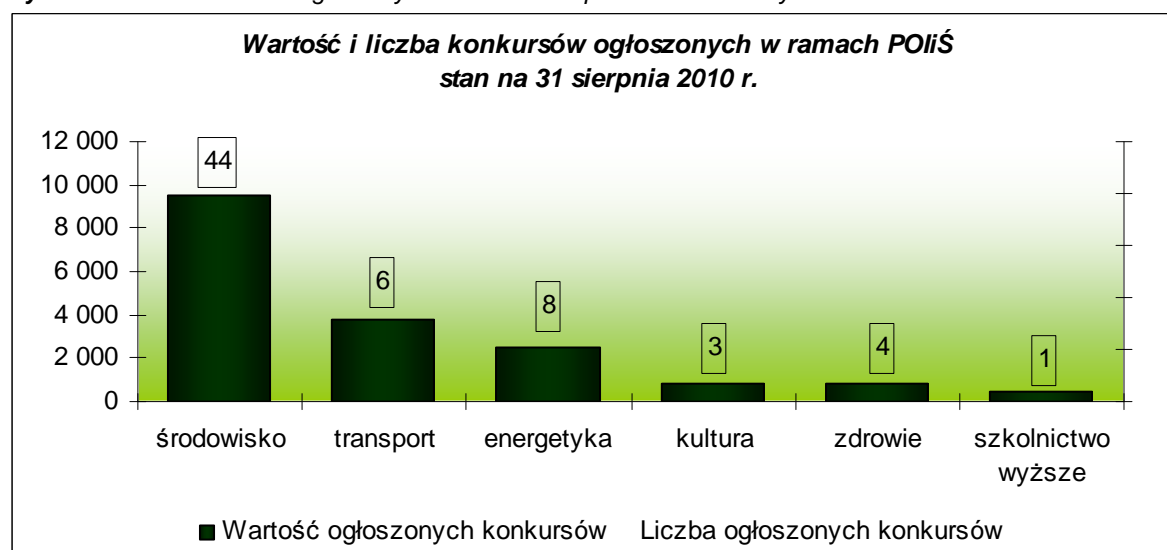
Wykres 1. Porównanie alokacji przeznaczanej na konkursy z wartością konkursów ogłoszonych (dane w mln zł)



Źródło: DPI

W ramach priorytetu III nie przewiduje się trybu konkursowego, całość alokacji dla priorytetu planowana jest do rozdysponowania na projekty znajdujące się na *LPI* (25 projektów na kwotę dofinansowania UE wynoszącą 2,6 mld zł). Trybem pozakonkursowym są również objęte projekty pomocy technicznej (priorytety XIV i XV).

Wykres 2. Liczba i wartość ogłoszonych konkursów w podziale na sektory

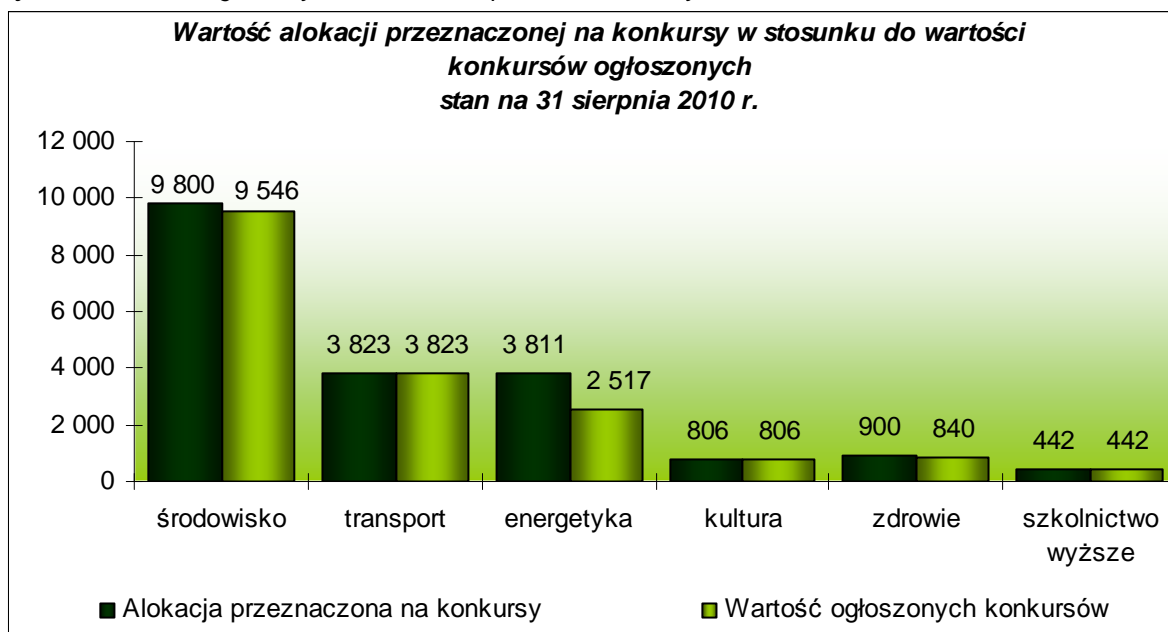


Źródło: DPI

Najwięcej konkursów zostało dotychczas ogłoszonych w sektorze środowiska (44 konkursy na kwotę 9,5 mld zł na 66 konkursów w ramach całego Programu). Kwota przeznaczona na konkursy ogłoszone w ramach sektora środowiska stanowi 53% ogólnej kwoty dotychczas ogłoszonych konkursów.

² Alokację na konkursy obliczono wykorzystując kurs EBC z przedostatniego dnia roboczego miesiąca sprawozdawczego (3,9806).

Wykres 3. Wartość ogłoszonych konkursów w podziale na sektory



Źródło: DPI

W sektorach kultury, szkolnictwa wyższego i transportu ogłoszone zostały wszystkie zaplanowane konkursy, przy czym w dwóch pierwszych sektorach zakończyły się nabory wniosków o dofinansowanie. Konkursy są planowane jeszcze do ogłoszenia w ramach priorytetów II, IV, V, IX, X i XII.

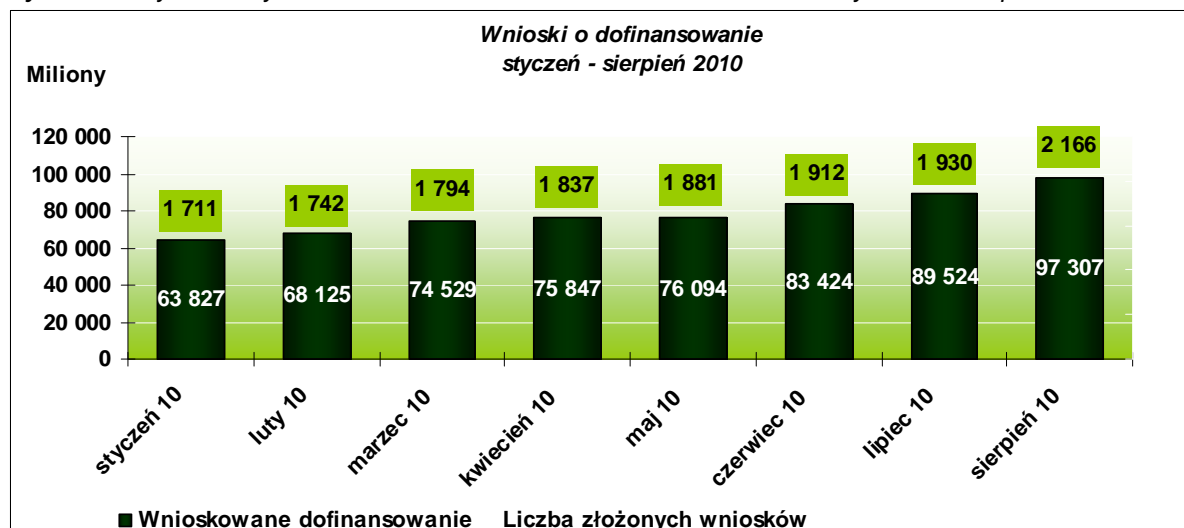


1.2 Wnioski/ umowy o dofinansowanie/ wnioski o płatność

Według stanu na **31 sierpnia 2010 r.** do systemu KSI (SIMIK 07-13) wprowadzonych zostało **2 166** poprawnych pod względem formalnym **wniosków o dofinansowanie** projektów. Łączna kwota dofinansowania wniosków wyniosła **97,3 mld zł** (przyrost o 7,8 mld zł w stosunku do danych z końca lipca 2010 r.), co stanowi około **88%** alokacji środków dla Programu.

Postęp w realizacji Programu w zakresie poprawnych pod względem formalnym wniosków o dofinansowanie wprowadzonych do systemu informatycznego KSI (SIMIK 07-13) w bieżącym roku przedstawia poniższy wykres.

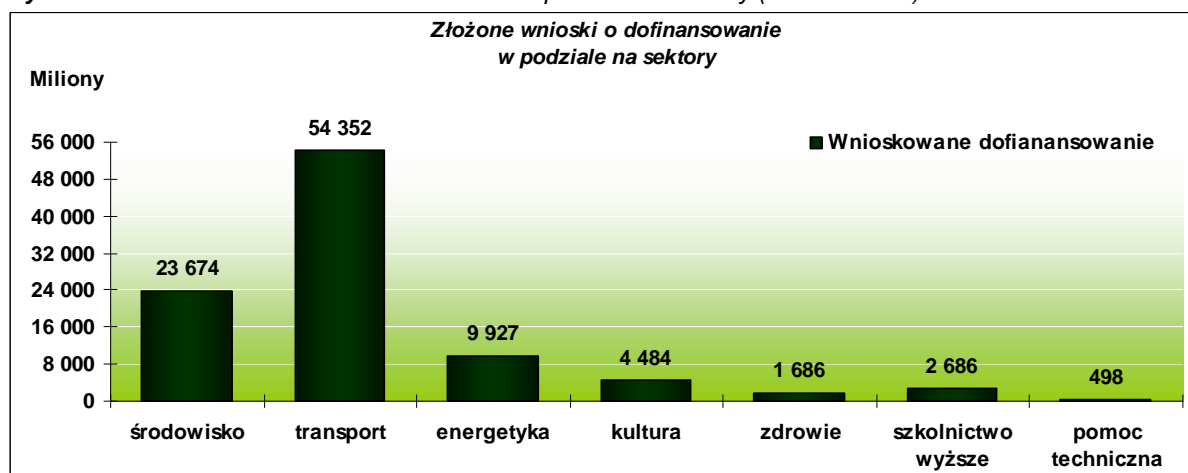
Wykres 4. Przyrost liczby i wartości wniosków o dofinansowanie w okresie od stycznia do sierpnia 2010 r.



Źródło: DPI na podstawie KSI (SIMIK 07-13).

Do końca sierpnia 2010 roku instytucje dokonujące oceny złożonych wniosków o dofinansowanie zatwierdziły do realizacji 1 117 wniosków na kwotę dofinansowania wynoszącą 60,8 mld zł.

Wykres 5. Wartość wniosków o dofinansowanie w podziale na sektory (dane w mln zł)

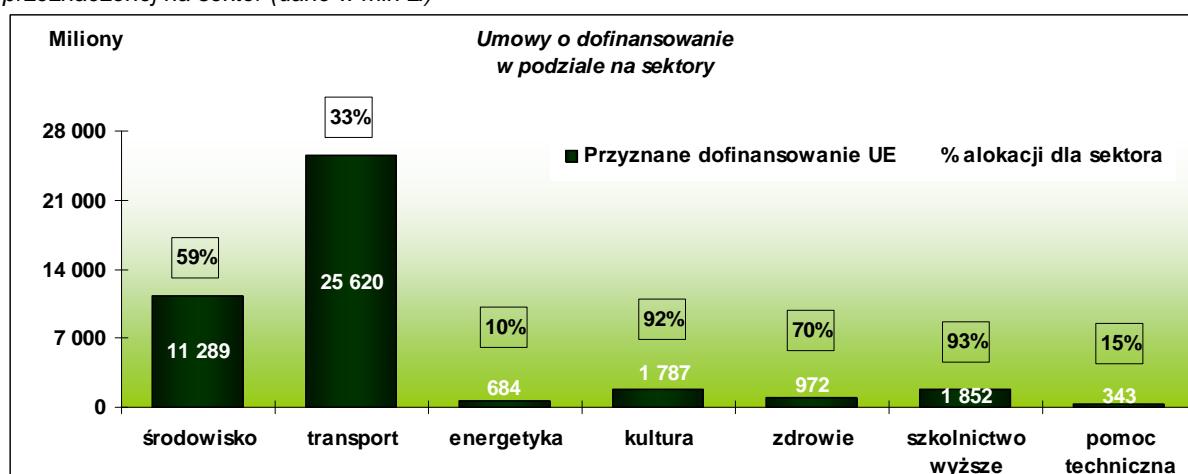


Źródło: DPI na podstawie KSI (SIMIK 07-13).

Wnioski o najwyższej wartości złożone zostały przez beneficjentów z sektora transportu – kwota wnioskowanego dofinansowania wyniosła 54,4 mld zł. Jednocześnie najwięcej wniosków zostało zarejestrowanych w sektorze środowiska (812 wniosków na kwotę dofinansowania wynoszącą 23,7 mld zł), co wynika to przede wszystkim z największej, względem innych sektorów, liczby przeprowadzonych konkursów. Dla pozostałych sektorów Programu liczba złożonych wniosków wynosi łącznie 1 354, na kwotę dofinansowania 73,6 mld zł.

Do 31 sierpnia 2010 r. podpisanych zostało 959 umów o dofinansowanie projektów o wartości dofinansowania wynoszącej 48,2 mld zł, z czego 42,5 mld zł stanowią środki UE (w tym 129 umów / decyzji dla pomocy technicznej). Kwota dotychczas przyznanego beneficjentom wsparcia ze środków wspólnotowych wykorzystuje 38% alokacji POLIŚ.

Wykres 6. Wartość podpisanych umów o dofinansowanie w podziale na priorytety w odniesieniu do alokacji przeznaczonych na sektor (dane w mln zł)



Źródło: DPI na podstawie KSI (SIMIK 07-13).

W sektorze szkolnictwa wyższego wartość zakontraktowanej umowami o dofinansowanie alokacji jest najwyższa i wynosi 93%. Oprócz sektora szkolnictwa wyższego umowy o najwyższej wartości dofinansowania w stosunku do alokacji przewidzianej dla sektora zostały podpisane w ramach sektora kultury (92%) oraz zdrowia (70%).

Kwota **wydatków kwalifikowalnych wykazanych przez beneficjentów** we wnioskach o płatność zatwierdzonych przez instytucje odpowiedzialne za ich weryfikację wyniosła ponad **8,2 mld zł**, zaś płatności zrealizowane na rzecz beneficjentów ze środków UE opiewały na kwotę 6,9 mld zł, co stanowi wykorzystanie 6,2% alokacji dla Programu.

W roku 2010 do systemu informatycznego KSI SIMIK 07-13 wprowadzone zostały **wnioski o płatność** na kwotę **wydatków kwalifikowalnych** wynoszącą **3,2 mld zł**, z czego **dofinansowanie UE** stanowiło **2,6 mld zł** (wykorzystanie alokacji dla Programu na poziomie 2,4%).

Łączna wartość **wydatków kwalifikowalnych** wykazana w *Poświadczeniach i deklaracjach wydatków oraz wnioskach o płatność okresową* przekazanych dotychczas do **KE** przez Instytucję Certyfikującą wyniosła **6,7 mld zł**, natomiast kwota **wnioskowana do wypłaty** w drodze **płatności okresowych** to **5,5 mld zł**.

Od początku 2010 roku IC poświadczyła do KE wydatki kwalifikowalne na kwotę 2,4 mld zł, zaś wartość wnioskowana do wypłaty z KE wyniosła prawie 2 mld zł.

Wartość wydatków certyfikowanych do KE w 2010 roku (2,4 mld zł) stanowi wykonanie **31% prognozy** wydatków na **rok 2010**. Kwota wydatków kwalifikowanych w części UE zadeklarowana do KE do końca 2009 roku wraz z kwotą zrealizowanej prognozy na rok 2010 pozwoli osiągnąć na koniec 2010 r. poziom wnioskowania o refundację wynoszący ok. 9% alokacji Programu.