

Informacja miesięczna z realizacji Programu Operacyjnego Infrastruktura i Środowisko

styczeń 2011 r.

1. Realizacja Programu – dane podstawowe

1.1 Wybór projektów do realizacji

1.2 Wnioski / umowy o dofinansowanie / wnioski o płatność





1. Realizacja Programu – dane podstawowe

Analiza postępu we wdrażaniu Programu Operacyjnego Infrastruktura i Środowisko dokonana w niniejszej informacji powstała na podstawie danych pochodzących z systemu sprawozdawczości istniejącego w ramach Programu Operacyjnego Infrastruktura i Środowisko 2007-2013, jak również w oparciu o dane wygenerowane z systemu informatycznego KSI (SIMIK 07-13), wspomagającego proces monitorowania programów operacyjnych finansowanych ze środków UE. Alokacja środków wspólnotowych wyrażona w zł podana została zgodnie z metodologią określoną przez Ministerstwo Finansów.



1.1 Wybór projektów do realizacji

W ramach Programu przewidziane zostały następujące tryby wyboru projektów: pozakonkursowy (indywidualny i systemowy) oraz konkursowy.

Tryb pozakonkursowy obejmuje:

- projekty indywidualne - wskazane na *Liście projektów indywidualnych dla Programu Operacyjnego Infrastruktura i Środowisko*;
- tryb systemowy – przewidziany dla projektów pomocy technicznej (priorytety XIV i XV).

Pozostałe projekty wybierane są w drodze konkursów przeprowadzanych przez instytucje pośredniczące i wdrażające w ramach poszczególnych priorytetów i działań.

Lista projektów indywidualnych dla Programu (LPI)

Ostatnia aktualizacja LPI: 31 sierpnia 2010 r. Zaktualizowana lista 31 sierpnia 2010 r. została zamieszczona na stronach internetowych administrowanych przez Ministerstwo Rozwoju Regionalnego: www.mrr.gov.pl, www.funduszeuropejskie.gov.pl oraz www.pois.gov.pl. W IV kwartale 2010 r. zainicjowany został proces aktualizacji *Listy projektów indywidualnych dla Programu Operacyjnego Infrastruktura i Środowisko*. W związku z tym 20 grudnia 2010 roku rozpoczęły się konsultacje społeczne aktualizacji listy. Proces konsultacji społecznych zakończył się 18 stycznia 2011 r. Zaktualizowana lista zostanie ogłoszona do końca lutego 2011 r.

Na aktualnej LPI znajduje się **421 przedsięwzięć** o łącznej orientacyjnej całkowitej wartości **253,9 mld zł**. **Lista podstawowa** obejmuje **348 projektów** o wartości **195,2 mld zł**, natomiast listę rezerwową stanowi 73 projekty których łączna wartość wynosi 58,7 mld zł.

Szacunkowa wartość dofinansowania z funduszy europejskich dla projektów objętych listą wynosi **128,7 mld zł**. Projekty z **listy podstawowej** dofinansowane będą kwotą **91,8 mld zł**, zaś kwota dofinansowania z UE przewidziana dla projektów z listy rezerwowej wynosi 36,8 mld zł.

Szczegółowe informacje na temat podstawowej LPI znajdują się w załączniku 1a.

Projekty systemowe

Projekty systemowe to projekty mające na celu rozwój zdolności instytucjonalnej niezbędnej do realizacji Programu a także wsparcie procesu stałego i efektywnego podnoszenia kwalifikacji zawodowych personelu w instytucjach zaangażowanych w realizację Programu. Ponadto wspierane są działania związane z monitorowaniem i ewaluacją oraz horyzontalne działania informacyjne i szkoleniowe dla administracji i beneficjentów, wspomagające prawidłowe przygotowanie projektów realizowanych w ramach Programu. Projekty systemowe finansowane są ze środków pomocy technicznej dla POiŚ (PT POiŚ), w ramach priorytetów XIV i XV, przy czym łączna kwota PT POiŚ wynosi ok. 2,3 mld zł, tj. nieco ponad 2% alokacji dla Programu. Odbiorcami środków są: Instytucja Zarządzająca POiŚ, instytucje pośredniczące i instytucje wdrażające.

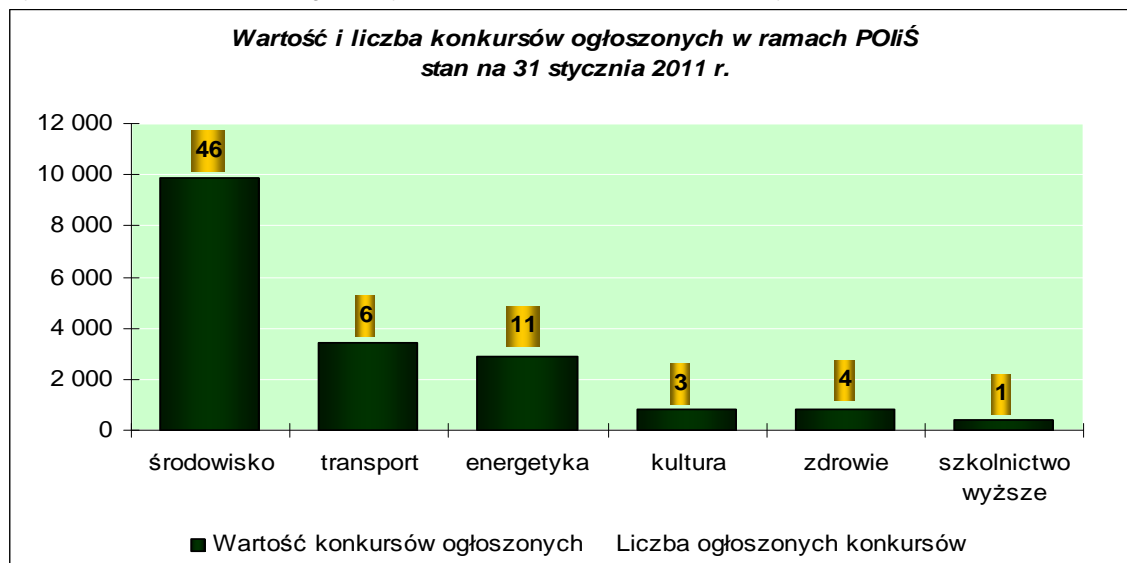
Do końca stycznia 2011 roku w ramach dwóch priorytetów pomocy technicznej beneficjenci złożyli wnioski na kwotę dofinansowania wynoszącą 572,7 mln zł, natomiast kwota zakontraktowanych umowami środków UE wyniosła 376 mln zł (16% alokacji dla PT POiŚ). Ponadto, wydatki kwalifikowane poniesione w ramach projektów pomocy technicznej wyniosły 253,8 mln zł, w tym 215,7 mln zł to środki UE (9,4% alokacji PT POiŚ).

Wybór projektów w trybie konkursowym

W ramach POIiŚ na nabory wniosków o dofinansowanie w trybie konkursowym przewidziano ok. 18,33 mld zł, czyli 16,7% alokacji środków wspólnotowych. W ramach wszystkich sektorów Programu (środowiska, transportu, energetyki, kultury, zdrowia i szkolnictwa wyższego) dotychczas ogłoszono 71 konkursów na kwotę 18,3 mld zł¹.

W ramach priorytetu III nie przewiduje się trybu konkursowego, całość alokacji dla priorytetu planowana jest do rozdysponowania na projekty znajdujące się na LPI (25 projektów na kwotę dofinansowania UE wynoszącą 2,6 mld zł). Trybem pozakonkursowym są również objęte projekty pomocy technicznej (priorytety XIV i XV).

Wykres 1. Liczba i wartość ogłoszonych konkursów w podziale na sektory



źródło: DPI

Najwięcej konkursów zostało dotychczas ogłoszonych w sektorze środowiska (46 konkursy na kwotę 9,7 mld zł na 71 konkursów w ramach całego Programu). Kwota przeznaczona na konkursy ogłoszone w ramach sektora środowiska stanowi 53% ogólnej kwoty dotychczas ogłoszonych konkursów.

W sektorach transportu, kultury, szkolnictwa wyższego, energetyki ogłoszone zostały wszystkie zaplanowane konkursy. Konkursy są planowane jeszcze do ogłoszenia w ramach priorytetów IV. Natomiast w sektorze zdrowia w chwili obecnej nie jest planowane ogłoszenie konkursu, jednakże ostateczna decyzja zostanie podjęta na początku 2011 roku.



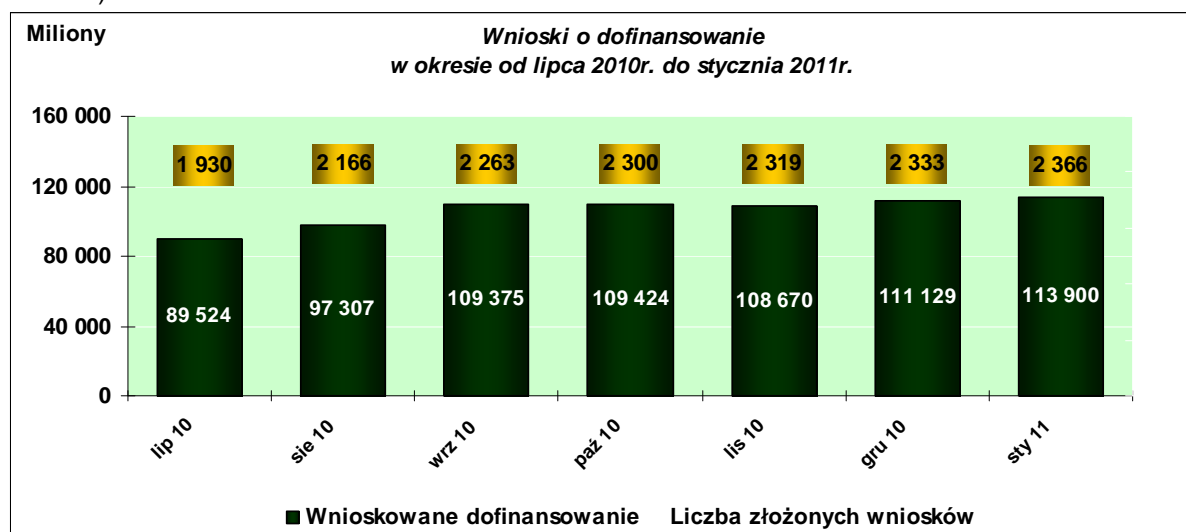
1.2 Wnioski/ umowy o dofinansowanie/ wnioski o płatność

Według stanu na **31 stycznia 2011 r.** do systemu KSI (SIMIK 07-13) wprowadzonych zostało **2 366** poprawnych pod względem formalnym **wniosków o dofinansowanie** projektów. Łączna kwota dofinansowania wniosków wyniosła **113 mld zł** (wzrost o ok. 3 mld zł w odniesieniu do poprzedniego okresu sprawozdawczego).

Postęp w realizacji Programu w zakresie poprawnych pod względem formalnym wniosków o dofinansowanie wprowadzonych do systemu informatycznego KSI (SIMIK 07-13) w bieżącym roku przedstawia poniższy wykres.

¹ Alokację na konkursy obliczono wykorzystując kurs EBC z przedostatniego dnia roboczego miesiąca sprawozdawczego (3,9161).

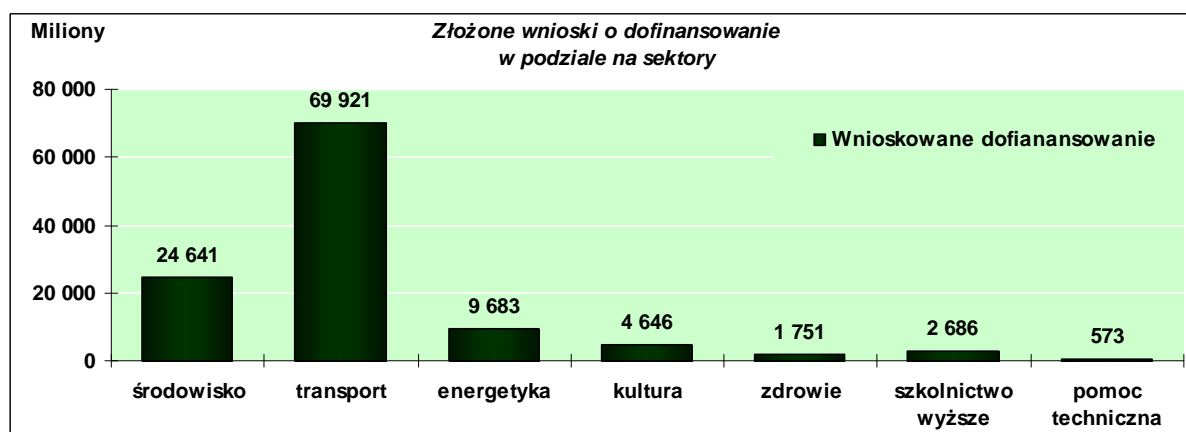
Wykres 2. Przyrost liczby i wartości wniosków o dofinansowanie w okresie od lipca 2010 do stycznia 2011 (dane w mln zł)



źródło: DPI na podstawie KSI (SIMIK 07-13).

Do końca stycznia 2011 roku instytucje dokonujące oceny złożonych wniosków o dofinansowanie **zatwierdziły do realizacji 1 311 wniosków** na kwotę dofinansowania wynoszącą **81,8 mld zł**.

Wykres 3. Wartość wniosków o dofinansowanie w podziale na sektory (dane w mln zł)

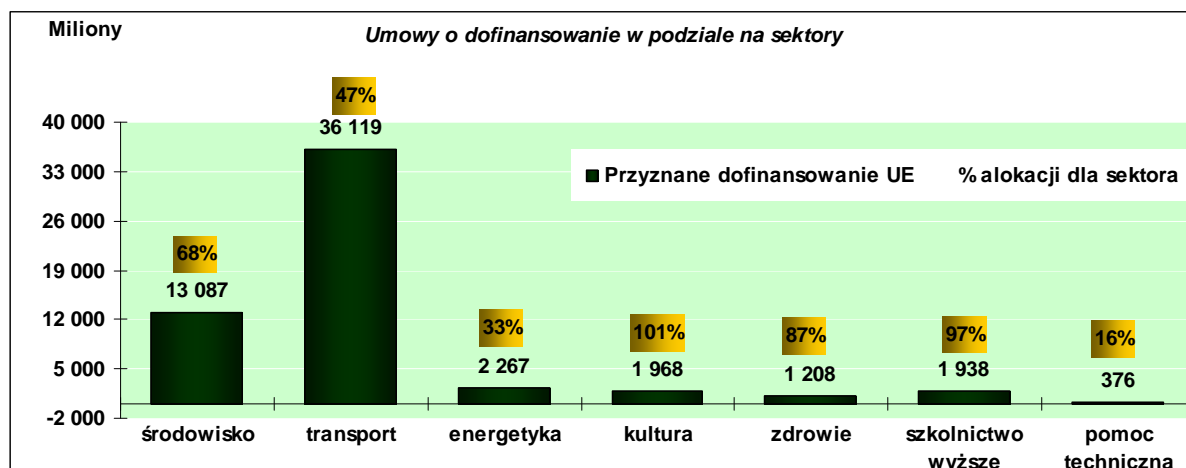


źródło: DPI na podstawie KSI (SIMIK 07-13).

Wnioski o najwyższej wartości złożone zostały przez beneficjentów z sektora **transportu** – kwota wnioskowanego **dofinansowania** wyniosła **70 mld zł**. Jednocześnie **najwięcej wniosków** zostało zarejestrowanych w sektorze **środowiska** (**862 wniosków** na kwotę **dofinansowania** wynoszącą **24,6 mld zł**), co wynika przede wszystkim z największej, względem innych sektorów, liczby przeprowadzonych konkursów. Dla **pozostałych sektorów** Programu liczba złożonych wniosków wynosi łącznie **1504**, na kwotę dofinansowania **89,3 mld zł**.

Do 31 stycznia 2011 r. podpisanych zostało **1170 umów o dofinansowanie** projektów o wartości dofinansowania wynoszącej **64,5 mld zł**, z czego **56,9 mld zł** stanowią **środki UE**. Kwota dotychczas przyznanej beneficjentom wsparcia ze środków wspólnotowych wykorzystuje 51,3% alokacji POIiŚ.

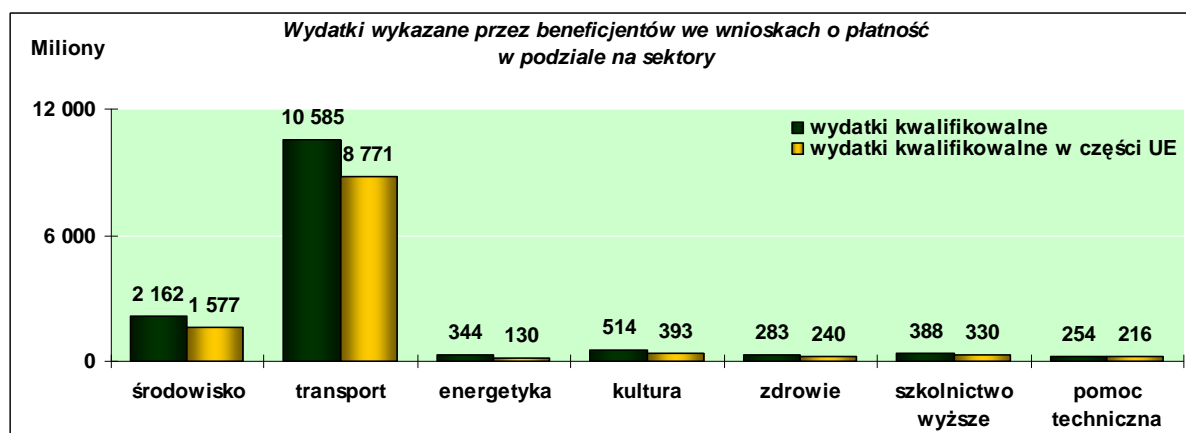
Wykres 4. Wartość podpisanych umów o dofinansowanie w podziale na sektory w odniesieniu do alokacji przeznaczanej na sektor (dane w mln zł)



Źródło: DPI na podstawie KSI (SIMIK 07-13).

W sektorze **kultury** wartość **zakontraktowanej** umowami o dofinansowanie **alokacji** jest **najwyższa** i wynosi 101%. Oprócz sektora kultury umowy o najwyższej wartości dofinansowania w stosunku do alokacji przewidzianej dla sektora zostały podpisane w ramach sektora szkolnictwa wyższego (97,4%) oraz zdrowia (87%).

Wykres 5. Wartość wydatków kwalifikowanych wykazanych przez beneficjentów we wnioskach o płatność w podziale na sektory (dane w mln zł)



Źródło: DPI na podstawie KSI (SIMIK 07-13).

Wydatki kwalifikowane o najwyższej wartości wykazane zostały przez beneficjentów z sektora **transportu** – wartość wydatków kwalifikowanych w części UE wyniosła **8,8 mld zł**. Drugim sektorem pod względem wartości wydatków kwalifikowanych jest sektor **środowiska** – wartość wydatków kwalifikowanych w części UE wyniosła **1,6 mld zł**.

Kwota wydatków kwalifikowalnych wykazanych przez beneficjentów we wnioskach o płatność zatwierdzonych przez instytucje odpowiedzialne za ich weryfikację wyniosła **14,5 mld zł**, zaś płatności zrealizowane na rzecz beneficjentów ze środków UE opiewały na kwotę **11,2 mld zł**, co stanowi wykorzystanie 10,1% alokacji dla Programu.

W styczniu 2011 r. do systemu informatycznego KSI SIMIK 07-13 wprowadzone zostały **wnioski o płatność** na kwotę **wydatków kwalifikowalnych** wynoszącą **469 mln zł**, z czego **dofinansowanie UE** stanowiło **260 mln zł**.