

Informacja miesięczna z realizacji Programu Operacyjnego Infrastruktura i Środowisko

marzec 2011 r.

1. Realizacja Programu – dane podstawowe

1.1 Wybór projektów do realizacji

1.2 Wnioski / umowy o dofinansowanie / wnioski o płatność





1. Realizacja Programu – dane podstawowe

Analiza postępu we wdrażaniu Programu Operacyjnego Infrastruktura i Środowisko dokonana w niniejszej informacji powstała na podstawie danych pochodzących z systemu sprawozdawczości istniejącego w ramach Programu Operacyjnego Infrastruktura i Środowisko 2007-2013, jak również w oparciu o dane wygenerowane z systemu informatycznego KSI (SIMIK 07-13), wspomagającego proces monitorowania programów operacyjnych finansowanych ze środków UE. Alokacja środków wspólnotowych wyrażona w zł podana została zgodnie z metodologią określoną przez Ministerstwo Finansów.



1.1 Wybór projektów do realizacji

W ramach Programu przewidziane zostały następujące tryby wyboru projektów: pozakonkursowy (indywidualny i systemowy) oraz konkursowy.

Tryb pozakonkursowy obejmuje:

- projekty indywidualne - wskazane na *Liście projektów indywidualnych dla Programu Operacyjnego Infrastruktura i Środowisko*;
- tryb systemowy – przewidziany dla projektów pomocy technicznej (priorytety XIV i XV).

Pozostałe projekty wybierane są w drodze konkursów przeprowadzanych przez instytucje pośredniczące i wdrażające w ramach poszczególnych priorytetów i działań.

Lista projektów indywidualnych dla Programu (LPI)

Ostatnia aktualizacja LPI: 28 luty 2011 r. Zaktualizowana lista 28 lutego 2011 r. została zamieszczona na stronach internetowych administrowanych przez Ministerstwo Rozwoju Regionalnego: www.mrr.gov.pl, www.funduszeuropejskie.gov.pl oraz www.pois.gov.pl.

Na aktualnej LPI znajdują się **422 przedsięwzięcia** o łącznej orientacyjnej całkowitej wartości **255,6 mld zł**. **Lista podstawowa** obejmuje **335 projektów** o wartości **180,5 mld zł**, natomiast listę rezerwową stanowi 87 projektów których łączna wartość wynosi 75,1 mld zł.

Szacunkowa wartość dofinansowania z funduszy europejskich dla projektów objętych listą wynosi **132,4 mld zł**. Projekty z **listy podstawowej** dofinansowane będą kwotą **90,2 mld zł**, zaś kwota dofinansowania z UE przewidziana dla projektów z listy rezerwowej wynosi 42,2 mld zł.

Szczegółowe informacje na temat podstawowej LPI znajdują się w załączniku 1a.

Projekty systemowe

Projekty systemowe to projekty mające na celu rozwój zdolności instytucjonalnej niezbędnej do realizacji Programu a także wsparcie procesu stałego i efektywnego podnoszenia kwalifikacji zawodowych personelu w instytucjach zaangażowanych w realizację Programu. Ponadto wspierane są działania związane z monitorowaniem i ewaluacją oraz horyzontalne działania informacyjne i szkoleniowe dla administracji i beneficjentów, wspomagające prawidłowe przygotowanie projektów realizowanych w ramach Programu. Projekty systemowe finansowane są ze środków pomocy technicznej dla POiŚ (PT POiŚ), w ramach priorytetów XIV i XV, przy czym łączna kwota PT POiŚ wynosi ok. 2,3 mld zł, tj. nieco ponad 2% alokacji dla Programu. Odbiorcami środków są: Instytucja Zarządzająca POiŚ, instytucje pośredniczące i instytucje wdrażające.

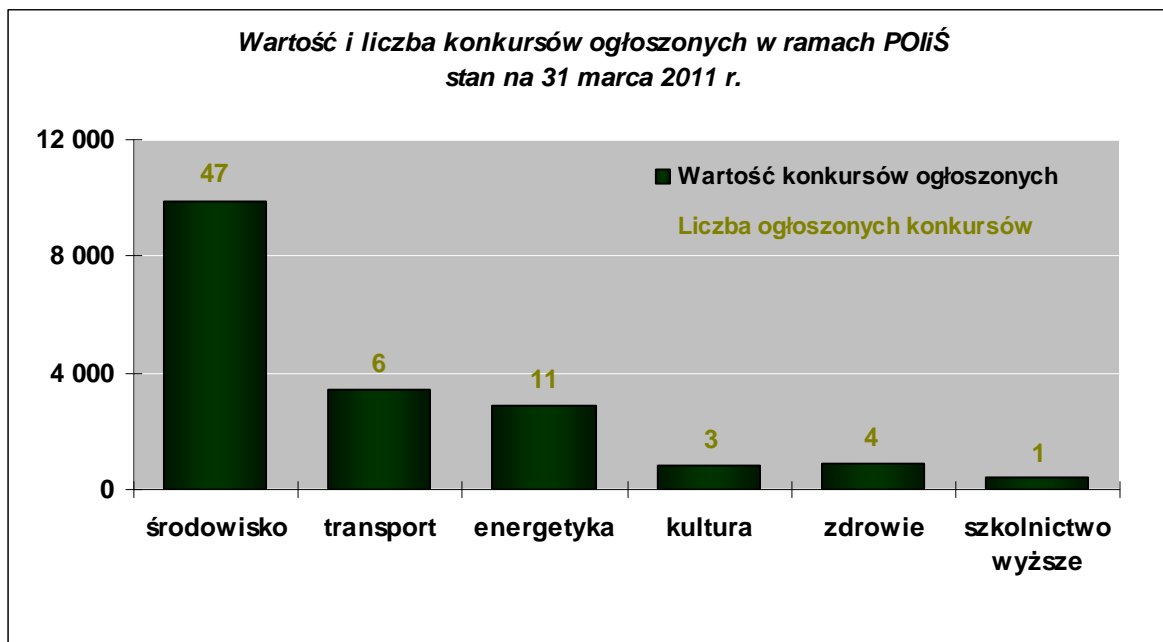
Do końca marca 2011 roku w ramach dwóch priorytetów pomocy technicznej beneficjenci złożyli wnioski na kwotę dofinansowania wynoszącą 770 mln zł, natomiast kwota zakontraktowanych umowami środków UE wyniosła 406 mln zł (17,6% alokacji dla PT POiŚ). Ponadto, wydatki kwalifikowane poniesione w ramach projektów pomocy technicznej wyniosły 264 mln zł, w tym 224,5 mln zł to środki UE (9,7% alokacji PT POiŚ).

Wybór projektów w trybie konkursowym

W ramach POIiŚ na nabory wniosków o dofinansowanie w trybie konkursowym przewidziano ponad 18 mld zł, czyli 16,5% alokacji środków wspólnotowych. W ramach wszystkich sektorów Programu (środowiska, transportu, energetyki, kultury, zdrowia i szkolnictwa wyższego) dotychczas ogłoszono 72 konkursy na kwotę ponad 18 mld zł¹.

W ramach priorytetu III nie przewiduje się trybu konkursowego, całość alokacji dla priorytetu planowana jest do rozdysponowania na projekty znajdujące się na LPI (26 projektów na kwotę dofinansowania UE wynoszącą 2,5 mld zł). Trybem pozakonkursowym są również objęte projekty pomocy technicznej (priorytety XIV i XV).

Wykres 1. Liczba i wartość ogłoszonych konkursów w podziale na sektory (dane w mln zł)



źródło: DPI

Najwięcej konkursów zostało dotychczas ogłoszonych w sektorze środowiska (47 konkursów, co stanowi 65% wszystkich konkursów ogłoszonych w ramach całego Programu). Kwota przeznaczona na konkursy ogłoszone w ramach sektora środowiska stanowi 54% ogólnej kwoty dotychczas ogłoszonych konkursów.



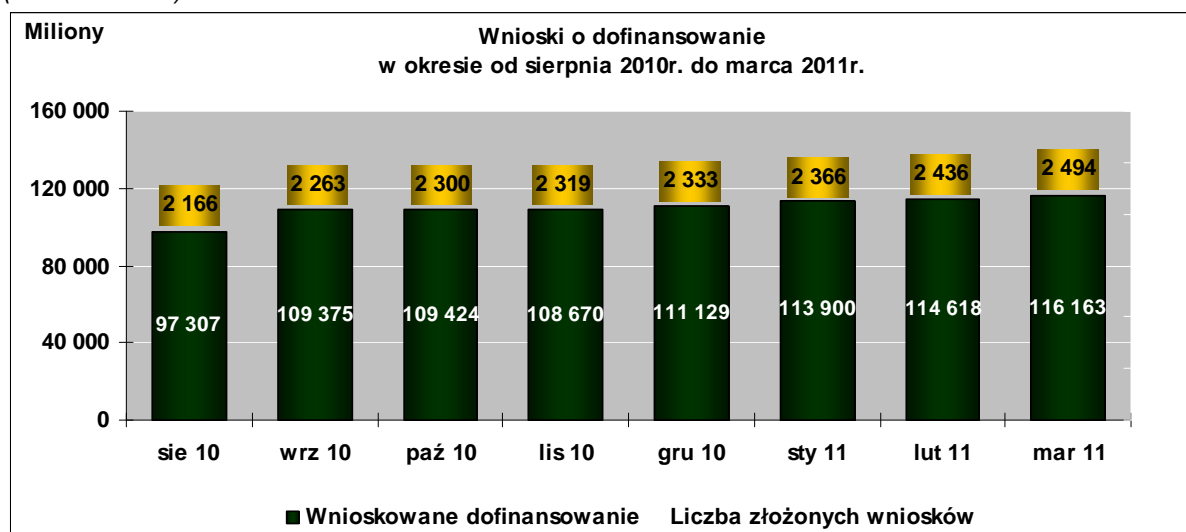
1.2 Wnioski/ umowy o dofinansowanie/ wnioski o płatność

Według stanu na 31 marca 2011 r. do systemu KSI (SIMIK 07-13) wprowadzonych zostało 2 494 poprawnych pod względem formalnym wniosków o dofinansowanie projektów. Łączna kwota dofinansowania wniosków wyniosła 116,2 mld zł (wzrost o ok. 1,6 mld zł w odniesieniu do poprzedniego okresu sprawozdawczego).

Postęp w realizacji Programu w zakresie poprawnych pod względem formalnym wniosków o dofinansowanie wprowadzonych do systemu informatycznego KSI (SIMIK 07-13) w okresie od sierpnia 2010 r. do marca 2011 r. przedstawia poniższy wykres.

¹ Alokację na konkursy obliczono wykorzystując kurs EBC z dnia 25 lutego (3,9709).

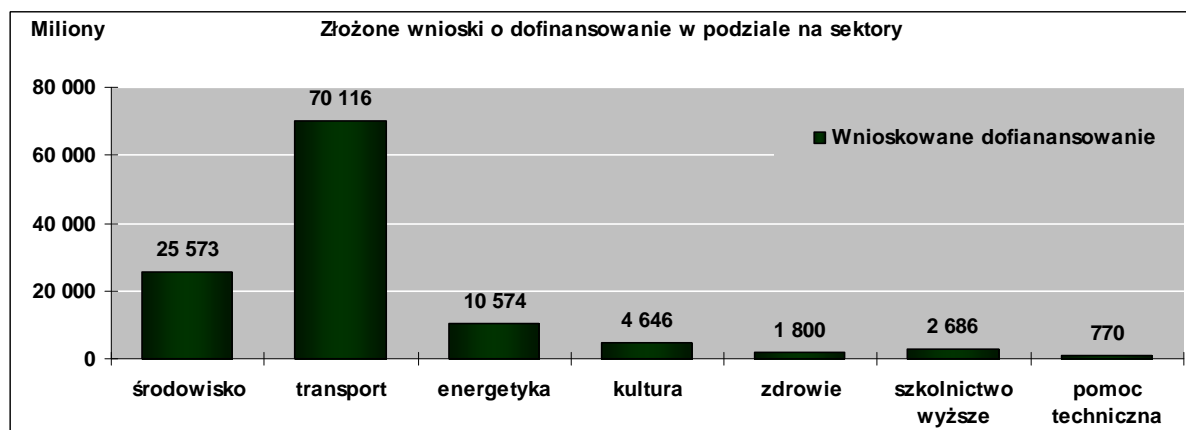
Wykres 2. Przyrost liczby i wartości wniosków o dofinansowanie w okresie od sierpnia 2010 r. do marca 2011 r. (dane w mln zł)



źródło: DPI na podstawie KSI (SIMIK 07-13).

Do końca marca 2011 roku instytucje dokonujące oceny złożonych wniosków o dofinansowanie **zatwierdziły do realizacji 1 387 wniosków** na kwotę dofinansowania wynoszącą **84,9 mld zł**.

Wykres 3. Wartość wniosków o dofinansowanie w podziale na sektory (dane w mln zł)

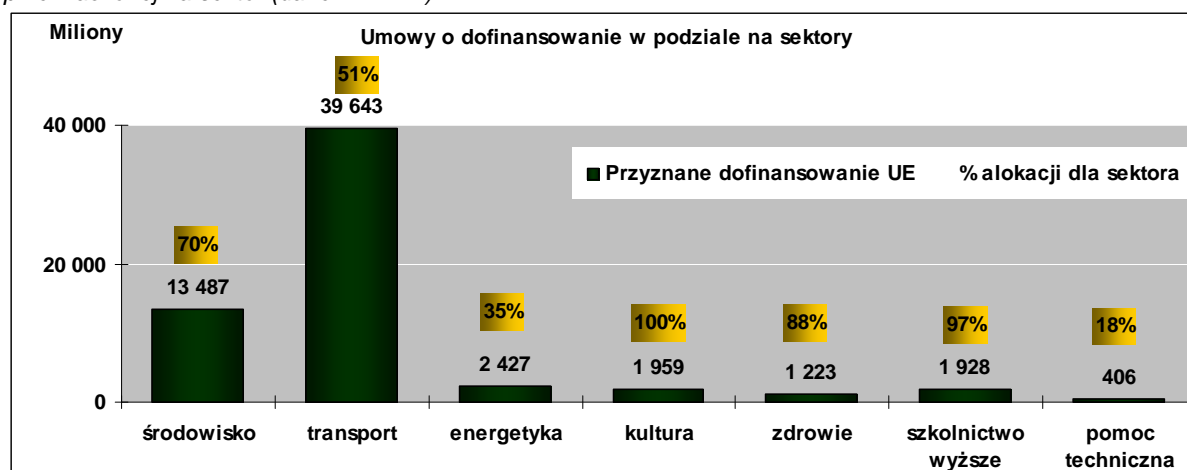


źródło: DPI na podstawie KSI (SIMIK 07-13).

Wnioski o najwyższej wartości złożone zostały przez beneficjentów z sektora **transportu** – kwota wnioskowanego **dofinansowania** wyniosła ponad **70 mld zł**. Jednocześnie **najwięcej wniosków** zostało zarejestrowanych w sektorze **środowiska** (**879 wniosków** na kwotę **dofinansowania** wynoszącą **25,6 mld zł**), co wynika przede wszystkim z największej, względem innych sektorów, liczby przeprowadzonych konkursów. Dla **pozostałych sektorów** Programu liczba złożonych wniosków wynosi łącznie **1615**, na kwotę dofinansowania **90,6 mld zł**.

Do 31 marca 2011 r. podpisanych zostało **1256 umów o dofinansowanie** projektów o wartości dofinansowania wynoszącej **69,8 mld zł**, z czego **61,1 mld zł** stanowią **środki UE**. Kwota dotychczas przyznanego beneficjentom wsparcia ze środków wspólnotowych wykorzystuje 55% alokacji POIiŚ.

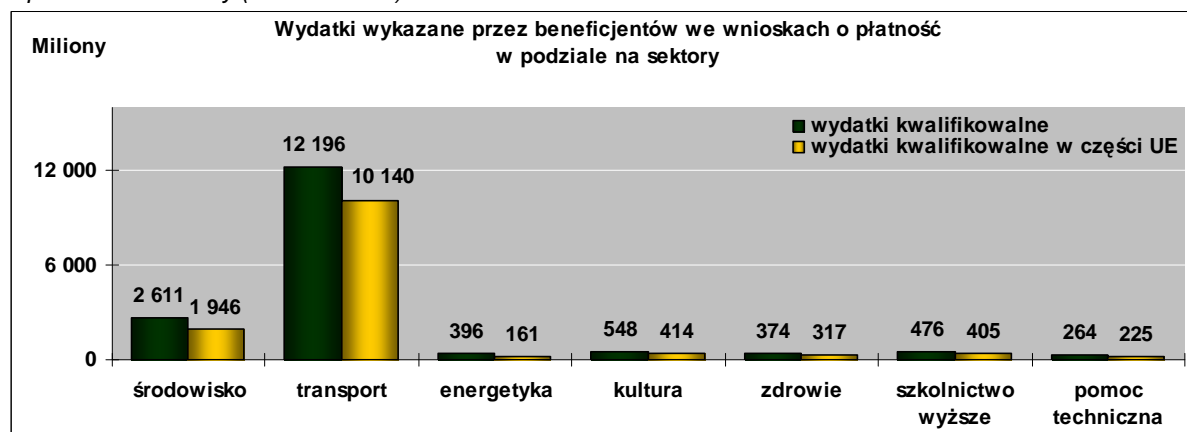
Wykres 4. Wartość podpisanych umów o dofinansowanie w podziale na sektory w odniesieniu do alokacji przeznaczanej na sektor (dane w mln zł)



Źródło: DPI na podstawie KSI (SIMIK 07-13).

W sektorze **kultury** wartość **zakontraktowanej** umowami o dofinansowanie **alokacji** jest **najwyższa** i wynosi 100%. Oprócz sektora kultury umowy o najwyższej wartości dofinansowania w stosunku do alokacji przewidzianej dla sektora zostały podpisane w ramach sektora szkolnictwa wyższego (97%) oraz zdrowia (88%).

Wykres 5. Wartość wydatków kwalifikowanych wykazanych przez beneficjentów we wnioskach o płatność w podziale na sektory (dane w mln zł)



Źródło: DPI na podstawie KSI (SIMIK 07-13).

Wydatki kwalifikowane o najwyższej wartości wykazane zostały przez beneficjentów z sektora **transportu** – wartość wydatków kwalifikowanych w części UE wyniosła **10,1 mld zł**. Drugim sektorem pod względem wartości wydatków kwalifikowanych jest sektor **środowiska** – wartość wydatków kwalifikowanych w części UE wyniosła **1,9 mld zł**.

Kwota wydatków kwalifikowanych wykazanych przez beneficjentów we wnioskach o płatność zatwierdzonych przez instytucje odpowiedzialne za ich weryfikację wyniosła **16,9 mld zł**, zaś płatności zrealizowane na rzecz beneficjentów ze środków UE opiewały na kwotę **13,6 mld zł**, co stanowi wykorzystanie 11,7% alokacji dla Programu.

W roku 2011 r. do systemu informatycznego KSI SIMIK 07-13 wprowadzone zostały **wnioski o płatność** na kwotę **wydatków kwalifikowanych** wynoszącą **2,8 mld zł**, z czego **dofinansowanie UE** stanowiło **2,2 mln zł**.