

***Informacja miesięczna
z realizacji
Programu Operacyjnego
Infrastruktura i Środowisko***

maj 2012 r.



Spis treści

1. Realizacja Programu – dane podstawowe	3
1.1. Wybór projektów do realizacji	3
1.2. Wnioski/ umowy o dofinansowanie/ wnioski o płatność.....	4



1. Realizacja Programu – dane podstawowe

Analiza postępu we wdrażaniu Programu Operacyjnego Infrastruktura i Środowisko dokonana w niniejszej informacji powstała na podstawie danych pochodzących z systemu sprawozdawczości istniejącego w ramach Programu Operacyjnego Infrastruktura i Środowisko 2007-2013, jak również w oparciu o dane wygenerowane z systemu informatycznego KSI (SIMIK 07-13), wspomagającego proces monitorowania programów operacyjnych finansowanych ze środków UE. Alokacja została wyliczona zgodnie z metodologią określoną przez Ministerstwo Finansów we współpracy z Instytucją Koordynującą Narodową Strategię Spójności.



1.1. Wybór projektów do realizacji

Lista projektów indywidualnych

Na zaktualizowanej 12 sierpnia 2011 r. LPI znajduje się **450 projektów** o łącznej orientacyjnej całkowitej wartości **242 mld zł**. **Lista podstawowa** obejmuje **347 projektów** o wartości **174,5 mld zł**, natomiast listę rezerwową stanowią 103 projekty, których łączna wartość wynosi 67,5 mld zł.

Projekty konkursowe

Planowane konkursy

Tabela poniżej przedstawia harmonogram planowanych naborów wniosków o dofinansowanie.

Tabela 1. Planowane nabory wniosków o dofinansowanie w ramach POIiŚ

Priorytet / Działanie	Planowana data naboru
Priorytet IV Przedsięwzięcia dostosowujące przedsiębiorstwa do wymogów ochrony środowiska	
4.1 Wsparcie systemów zarządzania środowiskowego	7 września 2012
Pomoc Techniczna w ramach POIiŚ	
14. Pomoc techniczna – EFRR	II połowa 2012 (nabór RPD PT POIiŚ na 2013)
15. Pomoc techniczna – FS	

Źródło: DPI na podstawie danych z IP

Konkurs w działaniu 4.1 planowany do ogłoszenia 7 września 2012 r. zostanie ogłoszony w przypadku niezagospodarowania całej dostępnej kwoty w konkursie, który został ogłoszony 9 marca 2012 r.

Trwające nabory wniosków

Tabela poniżej przedstawia trwające, wg stanu na 31 maja br., nabory wniosków konkursowych wraz ze wskazaniem terminu zakończenia poszczególnych naborów.

Tabela 2. Trwające nabory wniosków o dofinansowanie w ramach POIiŚ

Priorytet / Działanie	Planowana data naboru	Koniec naboru
Priorytet I Gospodarka wodno-ściekowa		
1.1 Gospodarka wodno – ściekowa w aglomeracjach powyżej 15 tys. RLM	30 kwietnia 2012	18 czerwca 2012
Priorytet II Gospodarka odpadami i ochrona powierzchni ziemi		
2.1 Kompleksowe przedsięwzięcia z zakresu gospodarki odpadami komunalnymi ze szczególnym uwzględnieniem odpadów niebezpiecznych	4 czerwca 2012	20 sierpnia 2012
Priorytet XIII Infrastruktura Szkolnictwa Wyższego		
13.1 Infrastruktura Szkolnictwa Wyższego	11 kwietnia 2012	31 lipca 2012

Źródło: DPI na podstawie danych z IP

Zakończone

Do 31 maja 2012 r. zostały ogłoszone 83 konkursy. Najwięcej konkursów zostało ogłoszonych w sektorze środowiska (59 konkursów, co stanowi 71% wszystkich konkursów ogłoszonych w ramach całego Programu).

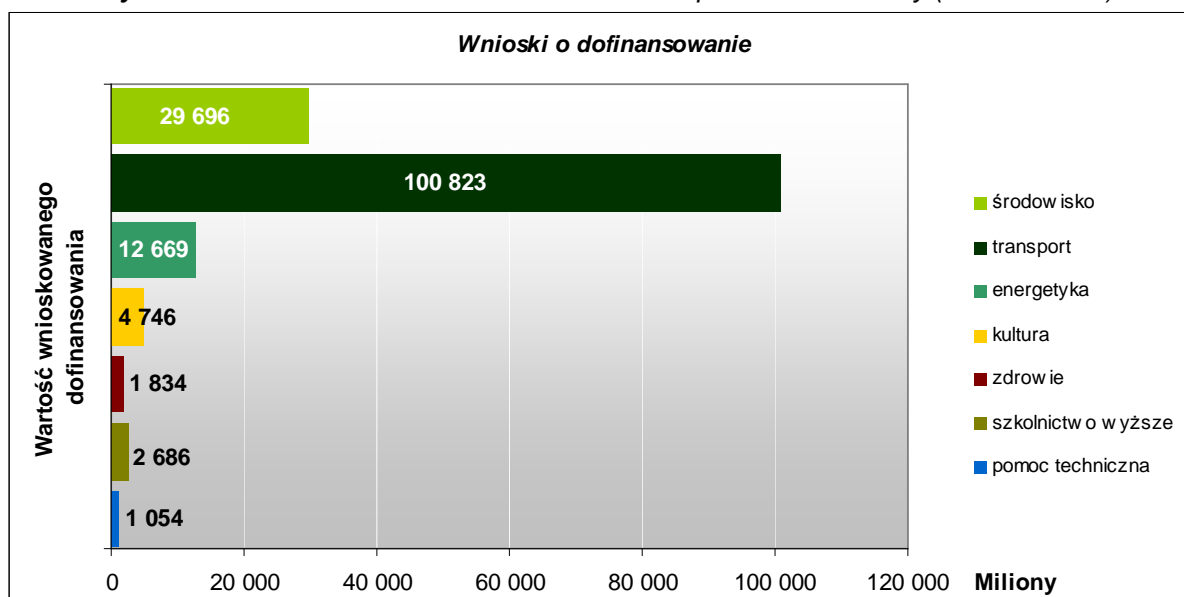


1.2. Wnioski/ umowy o dofinansowanie/ wnioski o płatność

Wnioski o dofinansowanie

Według stanu na **31 maja 2012 r.** do systemu KSI (SIMIK 07-13) wprowadzonych zostało **2 816** poprawnych pod względem formalnym **wniosków o dofinansowanie** projektów na łączną kwotę dofinansowania **153,5 mld zł**. Instytucje dokonujące oceny złożonych wniosków o dofinansowanie zatwierdziły do realizacji **1 828 wniosków** (65% wszystkich złożonych wniosków zostało zatwierdzonych) na kwotę dofinansowania wynoszącą **122,9 mld zł**.

Wykres 1. Wartość wniosków o dofinansowanie w podziale na sektory (dane w mln zł)



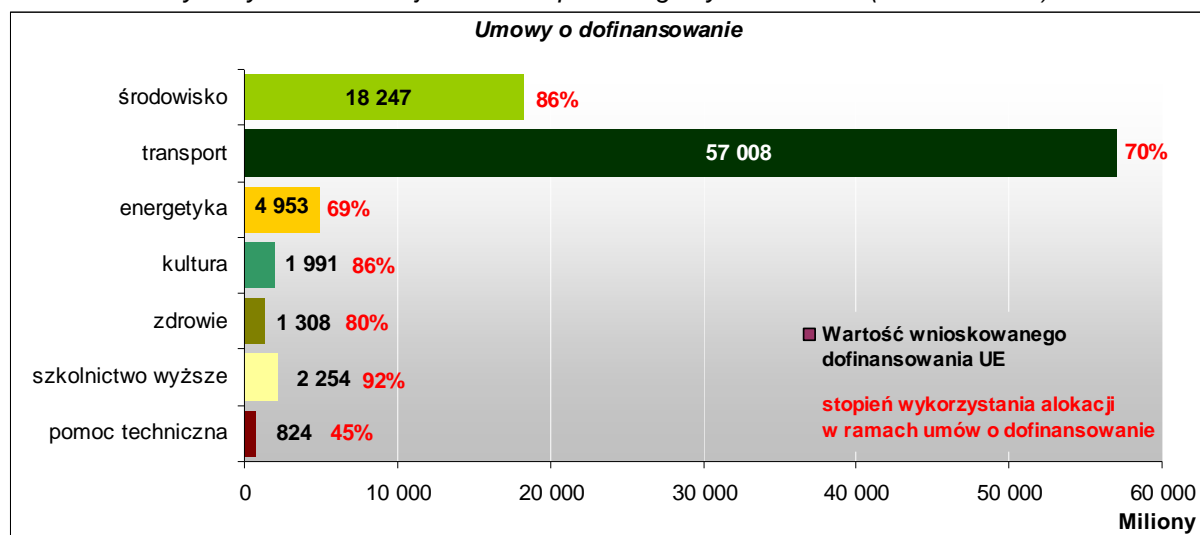
Źródło: DPI na podstawie KSI (SIMIK 07-13).

Najwięcej wniosków zostało zarejestrowanych w sektorze **środowiska (1 039 wnioski)**, co wynika przede wszystkim z największej, względem innych sektorów, liczby przeprowadzonych konkursów.

Umowy o dofinansowanie

Do 31 maja 2012 r. podpisanych zostało **1 724 umów o dofinansowanie** projektów o wartości projektów ogółem **167,5 mld zł**, z czego niemal **86,6 mld zł** stanowią **środki UE**. Kwota dotychczas przyznanego beneficjentom wsparcia ze środków wspólnotowych wykorzystuje **73% alokacji POIiŚ**.

Wykres 2. Wartość podpisanych umów o dofinansowanie w podziale na sektory i stopień wykorzystania alokacji w ramach poszczególnych sektorów (dane w mln zł)



Źródło: DPI na podstawie KSI (SIMIK 07-13).

Zakontraktowanie projektów indywidualnych

Z uwagi na wysokość przyznanej alokacji, **kluczowymi dla powodzenia realizacji całego Programu, są sektory transportu i środowiska**. W kontekście wdrażania tych sektorów istotna jest wysokość środków zarezerwowanych na realizację projektów zapisanych na *LPI*. W **sektorze transportu** szacowana kwota dofinansowania UE zarezerwowana na realizację projektów z **listy podstawowej** konsumuje 86% **środków dla tego sektora** tj. 70,1 mld zł. **Do końca maja 2012 r.** z beneficjentami z listy udało się podpisać **umowy** o wartości **dofinansowania UE** w wysokości **53,8 mld zł**, czyli ok. 77% ww. kwoty. **W sektorze środowiska** wartość **dofinansowania UE** zarezerwowana dla **projektów kluczowych z podstawowej listy** wynosi 9,6 mld zł, co stanowi **45% alokacji dla sektora**. Według stanu **na koniec maja 2012 r.** z beneficjentami sektora środowiska **podpisane** zostały **umowy** o wartości wsparcia wynoszącej ponad 8,5 mld zł, tj. obejmujące prawie 89% szacowanej **kwoty dofinansowania UE**.

Do końca maja 2012 r. z beneficjentami **projektów kluczowych** ze wszystkich sektorów zawarto **258 umów** o dofinansowanie na kwotę UE **68,0 mld zł**, wykorzystującą 57% alokacji Programu. Jednocześnie kwota ta stanowi 78% **wartości wszystkich umów podpisanych w ramach POIiŚ**.

Zakontraktowanie projektów konkursowych

W wyniku rozstrzygnięcia konkursów z beneficjentami podpisano **1 117 umów** na kwotę dofinansowania UE prawie **17,8 mld zł**, co oznacza wykorzystanie 15% alokacji przeznaczonej dla POIiŚ. Jednocześnie wartość wkładu UE przyznanego w ramach tych umów stanowi 21% wartości dofinansowania UE wszystkich umów zawartych do końca maja 2012 r.

Sektorami, w ramach których podpisano umowy konkursowe wykorzystujące największą część alokacji są sektory zdrowia (50%) oraz środowiska (44%). Z kolei w sektorze transportu umowy konkursowe stanowią zaledwie 4% alokacji, z uwagi na fakt, że znacząca część środków została przeznaczona na projekty indywidualne.

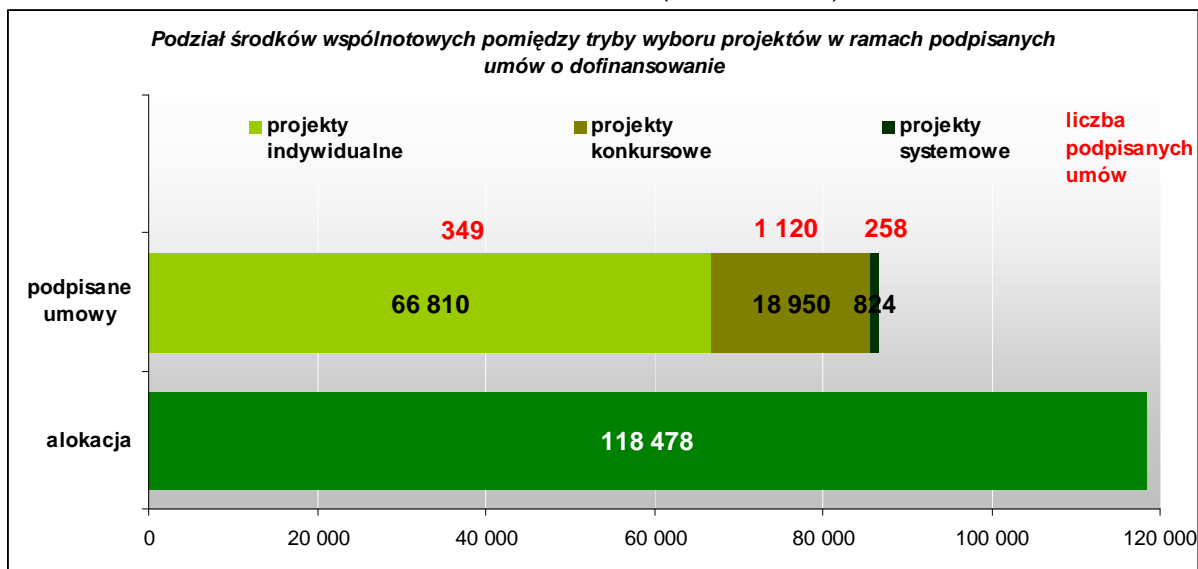
Umowy konkursowe o najwyższej wartości dofinansowania UE zostały natomiast podpisane z beneficjentami sektora środowiska - 538 umów na kwotę wsparcia ze środków wspólnotowych

wynoszącą 9,7 mld zł – oraz sektora transportu - 71 umów na kwotę 3,2 mld zł i sektora energetyki – 158 umowy na kwotę 2,6 mld zł.

Zakontraktowanie projektów systemowych

Do końca maja 2012 roku w ramach priorytetu XIV i XV beneficjenci złożyli 357 wnioski na kwotę dofinansowania wynoszącą prawie 1,1 mld zł, natomiast kwota zakontraktowanych umowami środków UE wyniosła 823,6 mln zł (ponad 45% alokacji dla PT POLiŚ). Ponadto, wydatki kwalifikowane poniesione w ramach dwóch priorytetów pomocy technicznej wyniosły 544,8 mln zł, w tym ponad 463,1 mln zł to środki unijne, co stanowi ponad 25% alokacji PT POLiŚ).

Wykres 3. Podział środków wspólnotowych pomiędzy tryby wyboru projektów w ramach podpisanych umów o dofinansowanie (dane w mln zł)

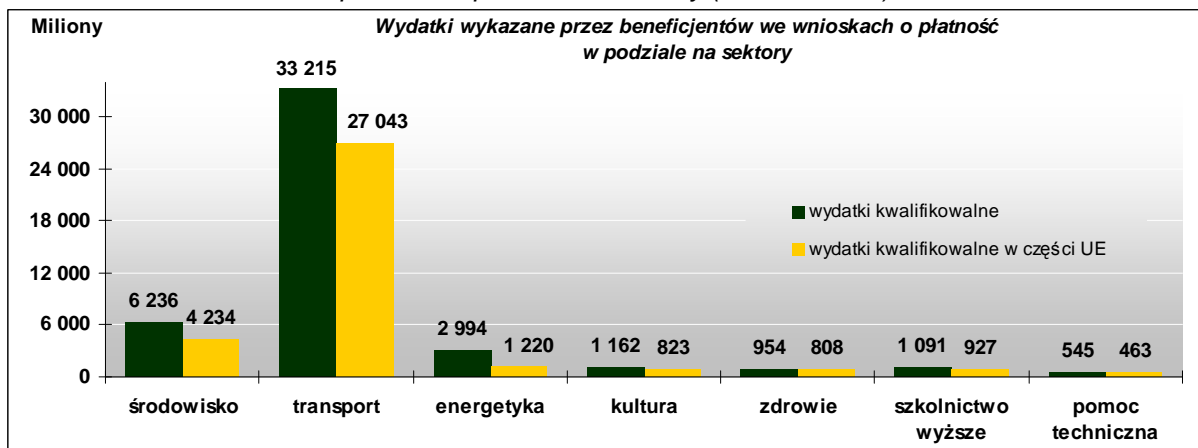


Źródło: DPI na podstawie KSI (SIMIK 07-13).

Wnioski o płatność

Kwota wydatków kwalifikowalnych wykazanych przez beneficjentów we wnioskach o płatność zatwierdzonych przez instytucje odpowiedzialne za ich weryfikację wyniosła **46,2 mld zł**, zaś płatności zrealizowane na rzecz beneficjentów ze środków UE opiewały na kwotę **34,3 mld zł**, co stanowi wykorzystanie 29% alokacji dla Programu.

Wykres 4. Wartość wydatków kwalifikowanych wykazanych przez beneficjentów we wnioskach o płatność w podziale na sektory (dane w mln zł)



Źródło: DPI na podstawie KSI (SIMIK 07-13).